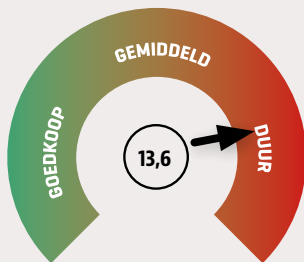





Inkoopmanagers Europa

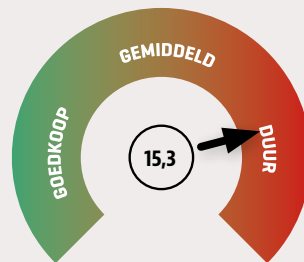
STAND MARKIT INKOOPMANAGERSINDEX	
Nederland	57,3%
Oostenrijk	56,3%
Verenigd Koninkrijk	56,1%
Ierland	55,7%
Duitsland	55,6%
Spanje	55,3%
Polen	54,3%
Tsjechie	53,8%
Frankrijk	53,5%
Italië	53,2%
Griekenland	49,3%

VERANDERING MARKIT INKOOPMANAGERSINDEX	
Verenigd Koninkrijk	4,7%
Polen	4,6%
Ierland	3,7%
Frankrijk	3,5%
Ierland	3,7%
Tsjechie	3,1%
Duitsland	2,4%
Griekenland	2,1%
Italië	1,9%
Spanje	1,5%
Nederland	0,5%



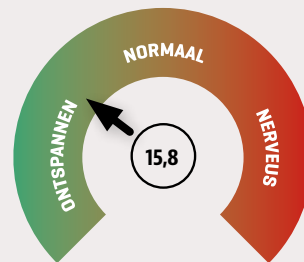
Hoe duur is de DAX?

Koers-winstverhouding van de DAX op basis van verwachtingen van de winst voor de komende 12 maanden.



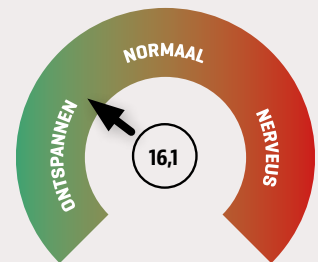
Hoe duur is de Euro Stoxx 50?

Koers-winstverhouding van 50 belangrijkste Europese aandelen op basis van verwachtingen van de winst voor de komende 12 maanden.



Sentiment DAX

De verwachte beweeglijkheid van de DAX volgens optiebeleggers (VDAX). Vaak gezien als angstbarometer van de beurs.



Sentiment Eurostoxx 50

De verwachte beweeglijkheid van de Euro Stoxx 50 volgens optiebeleggers (VSTOXX). Vaak gezien als angstbarometer van de beurs.