

## HSBC GIF - Turkey Equity

Fondsaanbieder HSBC Asset Management  
 Fondsmanager Ercam Güner  
 Oprichtingsdatum 27-04-2005  
 Fondsvermogen € 113 mln

### Top 5 posities:

Turkiye Is Bankasi	8,7%
Turkiye Garanti Bankasi	8,6%
Akbank	7,0%
Turkiye Halk Bankasi	6,0%
Yapi Ve Kredi Bankasi	5,8%

Het fonds streeft naar vermogensgroei en inkomsten op lange termijn door ten minste twee derde van het totaal van de niet-liquide activa aan te houden in aandelen en gelijkwaardige effecten van bedrijven die hun statutaire zetel in Turkije hebben en een officiële notering aan een belangrijke beurs in Turkije, alsmede in bedrijven waarvan de zakelijke activiteiten voornamelijk in Turkije plaatsvinden.

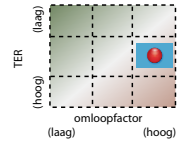


ISIN-code: LU0213961765

TER: 2,16%

PTR: n.b.

Kostenbox:



Rendement:

	3 maanden	1 jaar	3 jaar	5 jaar
Rendement	-10,7%	-38,0%	128,0%	26,7%

Risico:

Volatiliteit: 27,8%  
 Maximumverlies: -45,1%

## iShares MSCI Turkey

Fondsaanbieder BlackRock Asset Management  
 Fondsmanager management team  
 Oprichtingsdatum 16-01-2007  
 Fondsvermogen € 116 mln

### Top 5 posities:

Turkiye Garanti Bankasi	17,4%
Akbank	10,0%
Turkiye Is Bankasi	8,7%
Turkcell Iletisim Hizmetleri	7,7%
Tupras-Turkiye Petrol Rafineleri	5,7%

iShares MSCI Turkey is een Exchange Traded Fund (ETF) dat tot doel heeft de performance van de MSCI Turkey Index zo nauwkeurig mogelijk te tracken. De ETF belegt in de onderliggende (fysieke) effecten waar de index uit bestaat.

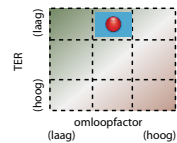


ISIN-code: IE00B1FZ5574

TER: 0,74%

PTR: 20,89%

Kostenbox:



Rendement:

	3 maanden	1 jaar	3 jaar	5 jaar
Rendement	-8,9%	-38,9%	86,7%	n.b.

Risico:

Volatiliteit: 28,3%  
 Maximumverlies: -46,3%

## BNP Paribas L1 Equity Turkey Classic

Fondsaanbieder BNP Paribas Investment Partners  
 Fondsmanager Claude Guillaume  
 Oprichtingsdatum 25-04-2005  
 Fondsvermogen € 103 mln

### Top 5 posities:

Turkiye Garanti Bankasi	9,4%
Turkiye Is Bankasi	6,8%
Akbank	5,3%
Turk Telekomunikasyon	5,1%
Haci Omer Sabanci Holding	4,8%

Het fonds belegt voornamelijk in aandelen van Turkse ondernemingen. Het team identificeert eerst de beleggingsthema's op lange termijn, op basis van de huidige macro-economische ontwikkelingen en de veranderingen die het convergentieproces tussen Turkije en de Europese Unie (EU) met zich mee zou moeten brengen. Alleen de bedrijven die volgens het team over een rendementspotentieel beschikken, worden opgenomen in het fonds.

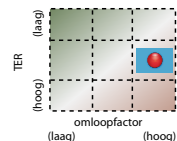


ISIN-code: LU0212963259

TER: 2,09%

PTR: n.b.

Kostenbox:



Rendement:

	3 maanden	1 jaar	3 jaar	5 jaar
Rendement	-10,4%	-37,8%	93,4%	-6,9%

Risico:

Volatiliteit: 28,0%  
 Maximumverlies: -45,0%

## Uitleg begrippen

**Rendement:** de procentuele opbrengst bestaande uit koersresultaat en dividend over genoemde periodes.

**Total Expense Ratio (TER):** de Total Expense Ratio becijfert alle kosten die in een jaar in mindering zijn gebracht op het vermogen van het beleggingsfonds, exclusief transactie- en interestkosten, als een percentage van het gemiddelde vermogen.

**Portfolio Turnover Ratio (PTR):** de Portfolio Turnover Ratio of omloopfactor geeft de waarde van alle effectentransacties, gecorrigeerd voor in- en uitstroom van gelden, in een jaar als percentage van het gewogen gemiddelde vermogen. Op deze wijze kan een indruk worden verkregen van de mate waarin er actief beheer plaatsvindt en is het een indicator van de transactiekosten.

**Standaarddeviatie:** de volatiliteit (of standaarddeviatie) geeft aan of een beleggingsfonds grote koersuitslagen maakt. Hoe hoger de volatiliteit, des te risicovoller het beleggingsfonds.

**Maximaal verlies:** het maximale verlies is een andere indicator voor het risico van een beleggingsfonds. Het maximale verlies meet het verschil tussen de hoogste en de laagste koers van het beleggingsfonds in een periode. Hoe groter het maximale verlies, des te risicovoller het beleggingsfonds.

Een uitgebreide rating over deze fondsen is te vinden op [www.veb.net/fondsenrating](http://www.veb.net/fondsenrating).