

ASN Milieu & Waterfonds

Fondsaanbieder	ASN Bank
Fondsmanager	managementteam
Oprichtingsdatum	02-07-2001
Fondsvermogen	€ 177 mln

Top 5 posities:

Nalco	4,9%
Horiba	3,7%
Watts Water Technologies	3,4%
NIBE Industrier	3,3%
Telvent GIT	3,2%

Het ASN Milieu & Waterfonds belegt wereldwijd in aandelen van veelbelovende, beursgenoteerde ondernemingen die focussen op de ontwikkeling, productie en verkoop van technologieën en systemen die milieuproblemen helpen oplossen. Het fonds belegt in drie sectoren: waterbehandeling (50%), duurzame energie (30%) en recycling (20%).

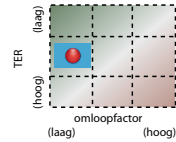


ISIN-code: NL0000280501

TER: 1,85%

PTR: 32,1%

Kostenbox:



Rendement:

3 maanden	1 jaar	3 jaar	5 jaar
-13,5%	-1,5%	-2,0%	-0,1%

Risico:

Volatiliteit: 14,3%
Maximumverlies: -9,5%

Delta Lloyd L Water & Climate Fund

Fondsaanbieder	Delta Lloyd Asset Management
Fondsmanager	Ad Schellen
Oprichtingsdatum	10-06-1997
Fondsvermogen	€ 86 mln

Top 5 posities:

Danaher	4,7%
First Solar	4,0%
Praxair	3,9%
Pall	3,7%
Johnson Controls	3,4%

Delta Lloyd L Water & Climate Fund belegt hoofdzakelijk in aandelen van beursgenoteerde bedrijven die wereldwijd technologische oplossingen ontwikkelen en introduceren voor milieuproblemen, zoals onder andere duurzame energie, water en recycling.

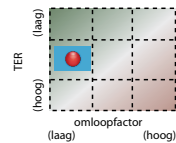


ISIN-code: LU0269461587

TER: 1,56%

PTR: 73,5%

Kostenbox:



Rendement:

3 maanden	1 jaar	3 jaar	5 jaar
-18,5%	-18,7%	-19,4%	-7,1%

Risico:

Volatiliteit: 11,2%
Maximumverlies: -30,5%

Pioneer Funds - Global Ecology

Fondsaanbieder	Pioneer Asset Management
Fondsmanager	Christian Zimmermann
Oprichtingsdatum	30-04-1990
Fondsvermogen	€ 939 mln

Top 5 posities:

GT Solar International	2,7%
Northumbrian Water	2,2%
American Water Works	2,1%
Linde	2,1%
Pennon	2,1%

Pioneer Funds - Global Ecology heeft als doel vermogensgroei te bereiken op de middellange tot lange termijn door ten minste twee derde van haar totale activa te investeren in een gespreide portefeuille van aandelen en aandelengerelateerde instrumenten, uitgegeven door bedrijven/productanten van milieuvriendelijke producten of technologieën of bedrijven die bijdragen aan de ontwikkeling van een schoner en gezonder milieu.

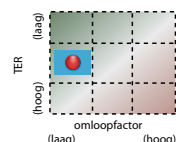


ISIN-code: LU0271656133

TER: 1,71%

PTR: na

Kostenbox:



Rendement:

3 maanden	1 jaar	3 jaar	5 jaar
-14,0%	-7,6%	-9,3%	-3,4%

Risico:

Volatiliteit: 7,5%
Maximumverlies: -23,1%

Uitleg begrippen

Rendement: de procentuele opbrengst bestaande uit koersresultaat en dividend over genoemde periodes.

Total Expense Ratio (TER): de Total Expense Ratio becijfert alle kosten die in een jaar in mindering zijn gebracht op het vermogen van het beleggingsfonds, exclusief transactie- en interestkosten, als een percentage van het gemiddelde vermogen.

Portfolio Turnover Ratio (PTR): de Portfolio Turnover Ratio of omloopfactor geeft de waarde van alle effectentransacties, gecorrigeerd voor in- en uitstroom van gelden, in een jaar als percentage van het gewogen gemiddelde vermogen. Op deze wijze kan een indruk worden verkregen van de mate waarin er actief beheer plaatsvindt en is het een indicator van de transactiekosten.

Standaarddeviatie: de volatiliteit (of standaarddeviatie) geeft aan of een beleggingsfonds grote koersuitslagen maakt. Hoe hoger de volatiliteit, des te risicovoller het beleggingsfonds.

Maximaal verlies: het maximale verlies is een andere indicator voor het risico van een beleggingsfonds. Het maximale verlies meet het verschil tussen de hoogste en de laagste koers van het beleggingsfonds in een periode. Hoe groter het maximale verlies, des te risicovoller het beleggingsfonds.

Een uitgebreide rating over deze fondsen is te vinden op www.veb.net/fondsenrating.