

## ING Premium Dividend Fund

Fondsaanbieder	ING Fund Management
Fondsmanager	Alexander van Eekelen
Oprichtingsdatum	11-01-2005
Fondsvermogen	€ 391 mln

### Top 5 posities:

Telefonica	4,2%
Siemens	3,9%
Banco Santander	3,6%
KPN	3,2%
Sanofi	3,2%
Top 5	18,1%
Gem. kapitalisatie	€ 48.657 mln

Het ING Premium Dividend Fund belegt in aandelen uit de eurolanden. Hiermee profiteert de belegger van de jarenlange ervaring van ING Investment Management in het beleggen in de euroaandelenmarkt. Het fonds belegt gespreid in alle sectoren in de eurolanden. Het fonds maakt ook gebruik van optiestrategieën.

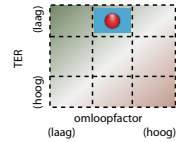


ISIN-code: NL0006311748

TER: 1,44%

PTR: 123,0%

Kostenbox:



Rendement:

3 maanden	1 jaar	3 jaar	5 jaar
-7,7%	-5,1%	-9,4%	-17,5%

Risico:

Volatiliteit: 10,4%  
Maximumverlies: -19,0%

## Kempen European High Dividend Fund

Fondsaanbieder	Kempen Capital Management
Fondsmanager	o.a. Jorik van den Bos
Oprichtingsdatum	30-06-1998
Fondsvermogen	€ 317 mln

### Top 5 posities:

Bouygues	2,0%
Bnb Nor	2,0%
Fortum	2,0%
Freenet	2,0%
GDF Suez	2,0%
Top 5	10,0%
Gem. kapitalisatie	€ 15.433 mln

Het Kempen European High Dividend Fund belegt in Europese ondernemingen met een hoog dividendrendement. Ondernemingen hebben bij aankoop een dividendrendement van minimaal 2,5 procent. Circa zeventig namen in portefeuille, alle vrijwel gelijkgewogen. Brede spreiding over sectoren moet het risico beperken.

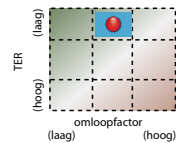


ISIN-code: NL0000293348

TER: 1,48%

PTR: 82,0%

Kostenbox:



Rendement:

3 maanden	1 jaar	3 jaar	5 jaar
-7,3%	-3,5%	-10,2%	-25,9%

Risico:

Volatiliteit: 7,7%  
Maximumverlies: -18,8%

## Threadneedle Pan European Equity Dividend Fund

Fondsaanbieder	Threadneedle Asset Management
Fondsmanager	Nick Davis & Dan Ison
Oprichtingsdatum	05-10-2006
Fondsvermogen	€ 10 mln

### Top 5 posities:

Novartis	4,8%
Vodafone	4,6%
GlaxoSmithKline	4,4%
Siemens	3,6%
Diageo	3,6%
Top 5	21,0%
Gem. kapitalisatie	€ 70.586 mln

Het Threadneedle Pan European Equity Dividend Fund investeert voornamelijk in Europese ondernemingen of ondernemingen met een significant aantal activiteiten in Europa. Daarnaast investeert het fonds in bedrijven die bovengemiddelde dividendstromen gaan uitkeren. Zo nodig kan het fonds een derde van het fondsvermogen aanhouden als kasgeld en/of investeren in andere beleggingsproducten zoals obligaties.

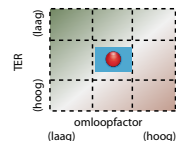


ISIN-code: GB00B1324292

TER: 1,75%

PTR: 110,0%

Kostenbox:



Rendement:

3 maanden	1 jaar	3 jaar	5 jaar
-8,5%	-3,4%	-16,4%	-25,8%

Risico:

Volatiliteit: 7,3%  
Maximumverlies: -15,3%

## Uitleg begrippen

**Rendement:** de procentuele opbrengst bestaande uit koersresultaat en dividend over genoemde periodes.

**Total Expense Ratio (TER):** de Total Expense Ratio becijfert alle kosten die in een jaar in mindering zijn gebracht op het vermogen van het beleggingsfonds, exclusief transactie- en interestkosten, als een percentage van het gemiddelde vermogen.

**Portfolio Turnover Ratio (PTR):** de Portfolio Turnover Ratio of omloopfactor geeft de waarde van alle effectentransacties, gecorrigeerd voor in- en uitstroom van gelden, in een jaar als percentage van het gewogen gemiddelde vermogen. Op deze wijze kan een indruk worden verkregen van de mate waarin er actief beheer plaatsvindt en is het een indicator van de transactiekosten.

**Standaarddeviatie:** de volatiliteit (of standaarddeviatie) geeft aan of een beleggingsfonds grote koersuitslagen maakt. Hoe hoger de volatiliteit, des te risicvoller het beleggingsfonds.

**Maximaal verlies:** het maximale verlies is een andere indicator voor het risico van een beleggingsfonds. Het maximale verlies meet het verschil tussen de hoogste en de laagste koers van het beleggingsfonds in een periode. Hoe groter het maximale verlies, des te risicvoller het beleggingsfonds.

Een uitgebreide rating over deze fondsen is te vinden op [www.veb.net/fondsenrating](http://www.veb.net/fondsenrating).