

## DWS Brazil

Fondsaanbieder	DWS Investments
Fondsmanager	Florian Tanzer
Oprichtingsdatum	16-01-2006
Fondsvermogen	€ 243 mln

### Top 5 posities:

Banco Bradesco SA	8,4%
Itau Unibanco Holdig	6,5%
AmBev	4,9%
Petroleo Brasileiro SA	4,9%
Vale SA	4,7%

Weging Petrobras (totaal)	9,8%
---------------------------	------

Het fonds selecteert Braziliaanse ondernemingen – grote, middelgrote en kleinere – die volgens onze inschatting over een goede marktpositie en goede perspectieven beschikken. Doel van het beleggingsbeleid is het deelhebben in de kansen van de aandelenmarkt van het nieuw geïndustrialiseerde land Brazilië en het behalen van een zo hoog mogelijk rendement in euro's.

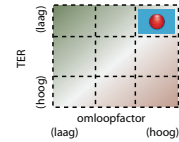


ISIN-code: LU0239322612

TER: 2,05%

PTR: 39,0%

Kostenbox:



Rendement:

3 maanden	1 jaar	3 jaar	5 jaar
-2,1%	3,2%	-17,1%	62,3%

Risico:

Volatiliteit: 11,1%  
Maximumverlies: -17,1%

## Parvest Equity Brazil

Fondsaanbieder	BNP Paribas Asset Mgt Brasil
Fondsmanager	Frederico Tralli & Gilberto Nagai
Oprichtingsdatum	12-12-2006
Fondsvermogen	€ 641 mln

### Top 5 posities:

Banco Bradesco SA	7,7%
Itau Unibanco Holdig	6,4%
AmBev	3,8%
Vale SA	3,7%

BM&F Bovespa SA	3,6%
Weging Petrobras (totaal)	8,9%

Het fonds belegt met het oog op waardevermeerdering van de activa op de middellange termijn voornamelijk in aandelen of andere effecten die zijn uitgegeven door ondernemingen die hun hoofdkantoor in Brazilië hebben of daar het grootste deel van hun bedrijfsactiviteiten uitvoeren.

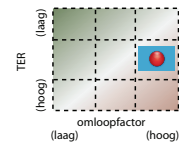


ISIN-code: LU0265266980

TER: 2,16%

PTR: na

Kostenbox:



Rendement:

3 maanden	1 jaar	3 jaar	5 jaar
-2,3%	2,7%	-3,4%	na

Risico:

Volatiliteit: 12,8%  
Maximumverlies: -17,6%

## Amundi Equity Brazil

Fondsaanbieder	Amundi Luxembourg S.A.
Fondsmanager	Lionel Bernard
Oprichtingsdatum	07-03-2008
Fondsvermogen	€ 105 mln

### Top 5 posities:

Banco Bradesco SA	7,0%
OGX Petroleo e Gas	5,1%
Petroleo Brasileiro SA	4,7%
Vale SA	4,3%

Itausa - Investimentos	4,0%
Weging Petrobras (totaal)	9,2%

Via fundamentele analyse is het fonds op zoek naar kansen in de Braziliaanse aandelenmarkt. De doelstelling van dit subfonds is het nastreven van kapitaalgroei op de middellange termijn door ten minste twee derde van de activa te beleggen in Braziliaanse aandelen en aan aandelen gekoppelde instrumenten, met een goede sectordiversificatie.

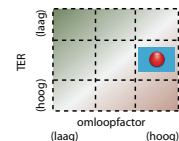


ISIN-code: LU0347592940

TER: 2,25%

PTR: na

Kostenbox:



Rendement:

3 maanden	1 jaar	3 jaar	5 jaar
2,8%	27,4%	8,5%	na

Risico:

Volatiliteit: 12,4%  
Maximumverlies: -26,5%

## Uitleg begrippen

**Rendement:** de procentuele opbrengst bestaande uit koersresultaat en dividend over genoemde periodes.

**Total Expense Ratio (TER):** de Total Expense Ratio becijfert alle kosten die in een jaar in mindering zijn gebracht op het vermogen van het beleggingsfonds, exclusief transactie- en interestkosten, als een percentage van het gemiddelde vermogen.

**Portfolio Turnover Ratio (PTR):** de Portfolio Turnover Ratio of omloopfactor geeft de waarde van alle effectentransacties, gecorrigeerd voor in- en uitstroom van gelden, in een jaar als percentage van het gewogen gemiddelde vermogen. Op deze wijze kan een indruk worden verkregen van de mate waarin er actief beheer plaatsvindt en is het een indicator van de transactiekosten.

**Standaarddeviatie:** de volatiliteit (of standaarddeviatie) geeft aan of een beleggingsfonds grote koersuitslagen maakt. Hoe hoger de volatiliteit, des te risicovoller het beleggingsfonds.

**Maximaal verlies:** het maximale verlies is een andere indicator voor het risico van een beleggingsfonds. Het maximale verlies meet het verschil tussen de hoogste en de laagste koers van het beleggingsfonds in een periode. Hoe groter het maximale verlies, des te risicovoller het beleggingsfonds.

Een uitgebreide rating over deze fondsen is te vinden op [www.veb.net/fondsenrating](http://www.veb.net/fondsenrating).