

Add Value Fund

Fondsaanbieder	Keijser Capital Asset Mgt.
Fondsmanager	Willem Burgers
Oprichtingsdatum	01-02-2007
Fondsvermogen	€ 50 mln

Top 5 posities:

Unit4	11,6%
Imtech	8,8%
Brunel International	8,3%
Hunter Douglas	8,2%
Nedap	8,0%

Het fonds stelt zich ten doel een positief rendement te behalen, met behoud van voldoende mate van risicospreiding. Het streven is om een gemiddeld jaarlijks rendement van ten minste 10 procent te realiseren, na aftrek van alle kosten. Dit rendement is opgebouwd uit de som van koerswinst en dividendinkomsten minus kosten.

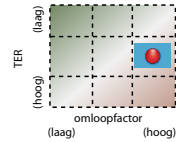


ISIN-code: NL0009388743

TER: 1,51%

PTR: 123%

Kostenbox:



Rendement:

3 maanden	1 jaar	3 jaar	5 jaar
2,6%	33,4%	12,5%	na

Risico:

Volatiliteit: 20,2%
Maximumverlies: -34,2%

Kempen Orange Fund

Fondsnaam	Kempen Orange Fund
Fondsaanbieder	Kempen Capital Management
Fondsmanager	Joop Witteveen e.a.
Oprichtingsdatum	01-09-1990
Fondsvermogen	€ 93 mln

Top 5 posities:

Imtech	7,8%
Sligro Food	7,7%
Nutreco	6,9%
Ten Cate	6,3%
Mediq	6,2%

Het fonds heeft als doelstelling een structureel betere performance dan de benchmark te neer te zetten. Deze index vertegenwoordigt de Nederlandse ondernemingen met een beurswaarde van minder dan 1 miljard euro. Het fonds selecteert op basis van een bottom-upbenadering kansrijke kleine en middelgrote Nederlandse ondernemingen die vrijwel allemaal beursgenoteerd zijn.

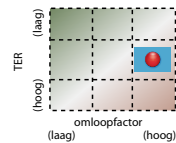


ISIN-code: NL0000289627

TER: 1,72%

PTR: 21%

Kostenbox:



Rendement:

3 maanden	1 jaar	3 jaar	5 jaar
1,0%	10,8%	4,5%	6,3%

Risico:

Volatiliteit: 13,7%
Maximumverlies: -24,2%

BNP Small Companies Netherlands Fund

Fondsaanbieder	BNP Paribas Invst Partners
Fondsmanager	Holger Weeda
Oprichtingsdatum	29-01-1999
Fondsvermogen	€ 67 mln

Top 5 posities:

TKH	8,6%
ASMI	7,4%
Unit4	7,0%
TomTom	6,4%
USG People	5,9%

Het BNP Paribas Small Companies Netherlands Fund belegt hoofdzakelijk in aan de Amsterdamse effectenbeurs genoteerde Nederlandse ondernemingen. Dit betreft overwegend ondernemingen met een marktkapitalisatie tot indicatief 1 miljard euro. Het risico wordt gereduceerd middels spreiding over een vrij groot aantal ondernemingen in diverse bedrijfstakken.

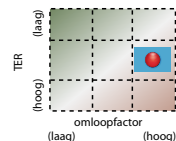


ISIN-code: NL0006294134

TER: 1,81%

PTR: 76%

Kostenbox:



Rendement:

3 maanden	1 jaar	3 jaar	5 jaar
1,6%	19,9%	6,5%	3,0%

Risico:

Volatiliteit: 17,4%
Maximumverlies: -30,0%

Uitleg begrippen

Rendement: de procentuele opbrengst bestaande uit koersresultaat en dividend over genoemde periodes.

Total Expense Ratio (TER): de Total Expense Ratio becijfert alle kosten die in een jaar in mindering zijn gebracht op het vermogen van het beleggingsfonds, exclusief transactie- en interestkosten, als een percentage van het gemiddelde vermogen.

Portfolio Turnover Ratio (PTR): de Portfolio Turnover Ratio of omloopfactor geeft de waarde van alle effectentransacties, gecorrigeerd voor in- en uitstroom van gelden, in een jaar als percentage van het gewogen gemiddelde vermogen. Op deze wijze kan een indruk worden verkregen van de mate waarin er actief beheer plaatsvindt en is het een indicator van de transactiekosten.

Standaarddeviatie: de volatiliteit (of standaarddeviatie) geeft aan of een beleggingsfonds grote koersuitslagen maakt. Hoe hoger de volatiliteit, des te risicovoller het beleggingsfonds.

Maximaal verlies: het maximale verlies is een andere indicator voor het risico van een beleggingsfonds. Het maximale verlies meet het verschil tussen de hoogste en de laagste koers van het beleggingsfonds in een periode. Hoe groter het maximale verlies, des te risicovoller het beleggingsfonds.

Een uitgebreide rating over deze fondsen is te vinden op www.veb.net/fondsenrating.