

BNP Paribas L1 Model 1 Classic

Fondsaanbieder BNP Paribas Investment Partners
 Fondsmanager Dirk van Ommereen
 Oprichtingsdatum 02-07-2001
 Fondsvermogen € 21,0 mln

Top 5 posities:

0% Btf	2,7%
3,75% France Btan	2,1%
3,5% German Government	2,0%
3,5% France Government	1,6%
4% Italy	1,6%

BNP Paribas L1 Model 1 Classic belegt specifiek in de obligatie- en aandelenmarkten, in geldmarktinstrumenten, in fondsen die zelf bedoeld zijn voor beleggingen in de bovenvermelde activaklassen en, op een secundaire basis, in liquide middelen, rekening houdend met het gelopen risico. De nadruk ligt op de internationale diversificatie van beleggingen.

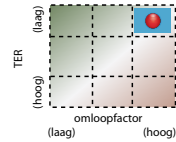


ISIN-code: LU0377111959

TER: 1,20%

PTR: na

Kostenbox:



Rendement:	3 maanden	1 jaar	3 jaar	5 jaar
	0,15%	-2,18%	2,21%	2,22%

Risico: Volatiliteit: 2,1%
 Maximumverlies: -4,3%

AXA Portfolio

Fondsaanbieder AXA Investment Managers
 Fondsmanager Anne Gagliardini
 Oprichtingsdatum 01-07-1989
 Fondsvermogen € 48,0 mln

Top 5 posities:

AXA World Funds Euro Bonds	65,3%
AXA World Funds Euro Value Equities	34,7%

Axa Portfolio is een mixfonds dat indirect belegt in aandelen en obligaties genoteerd in euro's. In principe wordt 30 procent in aandelen en 70 procent in obligaties geïnvesteerd, maar afhankelijk van de marktomstandigheden kan hiervan binnen vastgestelde marges worden afgeweken. Aangezien uitsluitend in euro's wordt belegd, is er geen sprake van valutarisico. Het fonds streeft naar stabiele vermogensgroei op langere termijn.

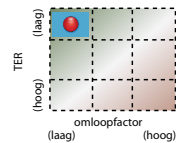


ISIN-code: LU0271239880

TER: 1,26%

PTR: 17,2%

Kostenbox:



Rendement:	3 maanden	1 jaar	3 jaar	5 jaar
	0,59%	5,30%	1,59%	2,06%

Risico: Volatiliteit: 5,5%
 Maximumverlies: -7,1%

ING Index Linked Fund Protected Mix 90

Fondsaanbieder ING Investment Management
 Fondsmanager Gita Doekharan
 Oprichtingsdatum 08-07-2000
 Fondsvermogen € 69,0 mln

Top 5 posities:

5% Netherlands Government	7,8%
Ing (L) Liquid Euro	6,9%
2,5% Netherlands Government	6,2%
4% Irish Government	6,1%
3,75% France Btan	3,5%

ING Index Linked Fund Protected Mix 90 heeft als doel de aandelenexposure te maximaliseren en gelijktijdig een bescherming van 90 procent van de intrinsieke waarde te bewerkstelligen door middel van optimale allocatie tussen aandelen en vastrentende waarden en gebruik van derivaten.

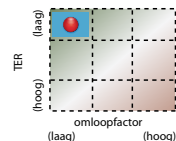


ISIN-code: LU0110817979

TER: 1,38%

PTR: 103,0%

Kostenbox:



Rendement:	3 maanden	1 jaar	3 jaar	5 jaar
	-0,89%	-0,29%	-1,23%	0,45%

Risico: Volatiliteit: 1,8%
 Maximumverlies: -1,4%

Uitleg begrippen

Rendement: de procentuele opbrengst bestaande uit koersresultaat en dividend over genoemde periodes.

Total Expense Ratio (TER): de Total Expense Ratio becijfert alle kosten die in een jaar in mindering zijn gebracht op het vermogen van het beleggingsfonds, exclusief transactie- en interestkosten, als een percentage van het gemiddelde vermogen.

Portfolio Turnover Ratio (PTR): de Portfolio Turnover Ratio of omloopfactor geeft de waarde van alle effectentransacties, gecorrigeerd voor in- en uitstroom van gelden, in een jaar als percentage van het gewogen gemiddelde vermogen. Op deze wijze kan een indruk worden verkregen van de mate waarin er actief beheer plaatsvindt en is het een indicator van de transactiekosten.

Standaarddeviatie: de volatiliteit (of standaarddeviatie) geeft aan of een beleggingsfonds grote koersuitslagen maakt. Hoe hoger de volatiliteit, des te risicovoller het beleggingsfonds.

Maximaal verlies: het maximale verlies is een andere indicator voor het risico van een beleggingsfonds. Het maximale verlies meet het verschil tussen de hoogste en de laagste koers van het beleggingsfonds in een periode. Hoe groter het maximale verlies, des te risicovoller het beleggingsfonds.

Een uitgebreide rating over deze fondsen is te vinden op www.veb.net/fondsenrating.