

ING Biotechnology Fund

Fondsaanbieder ING Investment Management
 Fondsmanager Gerd Philippaerts
 Oprichtingsdatum 02-01-2001
 Fondsvermogen € 16,3 mln

Top 5 posities:

Celgene	6,8%
Shire	5,9%
Human Genome Sciences	5,8%
Vertex Pharmaceuticals	5,6%
Amgen	5,0%

Het ING Biotechnologie Fonds belegt wereldwijd in ondernemingen die zich bezighouden met medische biotechnologie. Deze bedrijven richten zich op de ontwikkeling van nieuwe medicijnen, op basis van onderzoek naar oorzaken van ziektes die liggen in afwijkingen in de structuur van de genen. Biotechnologie is een groeisector en sterk in ontwikkeling, waardoor de koersbewegingen sterk kunnen zijn. Het fonds kent hierdoor een hoog risico.

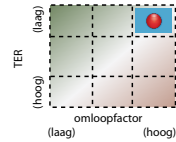


ISIN-code: NL0006311722

TER: 1,80%

PTR: 114,0%

Kostenbox:



Rendement:

	3 maanden	1 jaar	3 jaar	5 jaar
Rendement	9,2%	10,0%	2,7%	-2,2%

Risico:

Volatiliteit: 16,5%
 Maximumverlies: -13,9%

Pictet-Biotech-P EUR

Fondsaanbieder Pictet Funds
 Fondsmanager Michael Sjöström
 Oprichtingsdatum 15-06-2006
 Fondsvermogen € 1.059,7 mln

Top 5 posities:

Amgen	7,4%
United Therapeutics	7,2%
Novo Nordisk	5,9%
Onyx Pharmaceuticals	5,3%
Vertex Pharmaceuticals	5,3%

Pictet-Biotech-P EUR heeft als doelstelling beleggen in aandelen van ondernemingen die actief zijn in de biotechnologiesectoren. Op basis van de wetenschappelijke en financiële expertise van het team van beheerders, in combinatie met een externe wetenschappelijke adviesraad, focust het fonds zich op productgerichte ondernemingen met een sterk commercieel potentieel.

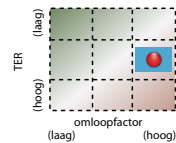


ISIN-code: LU0255977455

TER: 2,02%

PTR: na

Kostenbox:



Rendement:

	3 maanden	1 jaar	3 jaar	5 jaar
Rendement	5,0%	13,1%	3,3%	na

Risico:

Volatiliteit: 19,2%
 Maximumverlies: -22,5%

UBS Equity Fund Biotech P

Fondsaanbieder UBS Global Asset Management
 Fondsmanager UBS Global Asset Management
 Oprichtingsdatum 01-10-1996
 Fondsvermogen € 355,1 mln

Top 5 posities:

Gilead Sciences	9,2%
Amgen	7,1%
Celgene	7,0%
Dendreon	6,0%
Human Genome Sciences	5,0%

UBS Equity Fund Biotech P belegt wereldwijd in aandelen van ondernemingen die actief zijn op het gebied van research, productontwikkeling, productie en/of distributie in de sector biotechnologie. De ondernemingen worden hoofdzakelijk geselecteerd op basis van de volgende criteria: strategische oriëntatie, sterke marktpositie, management van hoge kwaliteit, solide wetenschappelijke grondslag, goede vooruitzichten op groei en vermeerdering van de aandeelhouderswaarde.

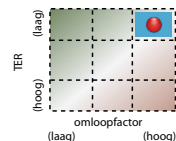


ISIN-code: LU0069152568

TER: 2,09%

PTR: 104,9%

Kostenbox:



Rendement:

	3 maanden	1 jaar	3 jaar	5 jaar
Rendement	10,8%	14,7%	16,1%	5,8%

Risico:

Volatiliteit: 21,2%
 Maximumverlies: -31,1%

Uitleg begrippen

Rendement: de procentuele opbrengst bestaande uit koersresultaat en dividend over genoemde periodes.

Total Expense Ratio (TER): de Total Expense Ratio becijfert alle kosten die in een jaar in mindering zijn gebracht op het vermogen van het beleggingsfonds, exclusief transactie- en interestkosten, als een percentage van het gemiddelde vermogen.

Portfolio Turnover Ratio (PTR): de Portfolio Turnover Ratio of omloopfactor geeft de waarde van alle effectentransacties, gecorrigeerd voor in- en uitstroom van gelden, in een jaar als percentage van het gewogen gemiddelde vermogen. Op deze wijze kan een indruk worden verkregen van de mate waarin er actief beheer plaatsvindt en is het een indicator van de transactiekosten.

Standaarddeviatie: de volatiliteit (of standaarddeviatie) geeft aan of een beleggingsfonds grote koersuitslagen maakt. Hoe hoger de volatiliteit, des te risicovoller het beleggingsfonds.

Maximaal verlies: het maximale verlies is een andere indicator voor het risico van een beleggingsfonds. Het maximale verlies meet het verschil tussen de hoogste en de laagste koers van het beleggingsfonds in een periode. Hoe groter het maximale verlies, des te risicovoller het beleggingsfonds.

Een uitgebreide rating over deze fondsen is te vinden op www.veb.net/fondsenrating.