

Lyxor ETF DJ STOXX 600 Financial Services

Fondsaanbieder	Société Générale
Fondsmanager	Lyxor
Oprichtingsdatum	23-08-2006
Fondsvermogen	€ 16 mln

Top 5 posities:	
Deutsche Börse	12,9%
Investor A	9,0%
Man Group	7,5%
Groupes Bruxelles Lambert	6,4%
3i Group	4,2%

Lyxor ETF DJ STOXX 600 Financial Services heeft als doelstelling het repliceren van de ontwikkeling van de Dow Jones STOXX 600 Financial Services Index, onafhankelijk van de richting, waarbij de tracking error tussen de prestaties van het fonds en de Dow Jones STOXX 600 Financial Services Index zo veel mogelijk wordt geminimaliseerd. De doelstelling voor de tracking error is minder dan 1 procent, berekend over een periode van 52 weken.

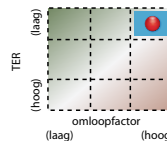


ISIN-code: FR0010345363

TER: 0,30%

PTR: na

Kostenbox:



Rendement:

3 maanden	1 jaar	3 jaar	5 jaar
0,0%	11,6%	-22,6%	na

Risico:

Volatiliteit: 21,6%
Maximumverlies: -14,1%

JPM Global Financials C k

Fondsaanbieder	J.P.Morgan Invest. Management
Fondsmanager	Simon Poncet & Peter Kirkman
Oprichtingsdatum	28-12-2000
Fondsvermogen	€ 16 mln

Top 5 posities:	
Bank of America	4,1%
Wells Fargo	3,8%
HSBC Holdings	3,7%
Citigroup	3,4%
Metlife	3,0%

JPM Global Financials heeft als doelstelling het realiseren van vermogenstoename op lange termijn door te beleggen in de sector financiële dienstverlening. Bedrijven in deze sector kunnen in ieder land ter wereld zijn gevestigd. Ook, zij het in mindere mate, in landen met opkomende economieën.

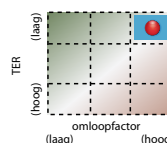


ISIN-code: LU0115530361

TER: 1,05%

PTR: na

Kostenbox:



Rendement:

3 maanden	1 jaar	3 jaar	5 jaar
5,9%	6,4%	-18,2%	-26,6%

Risico:

Volatiliteit: 19,6%
Maximumverlies: -25,4%

Amundi Funds Global Financials IU

Fondsnaam	Amundi Funds Global Financials IU
Fondsaanbieder	Amundi Luxembourg S.A.
Fondsmanager	Melchior Dechelette
Oprichtingsdatum	02-06-1998
Fondsvermogen	€ 15 mln

Top 5 posities:	
HSBC Holdings	3,8%
JPMorgan Chase	3,4%
Wells Fargo	3,0%
Bank of America	2,5%
Amundi Europe Financiere	2,5%

De doelstelling van Amundi Funds Global Financials is beter te presteren dan de wereldwijde index van de financiële sector. Het beleggingsteam boort twee bronnen van toegevoegde waarde aan: geografische allocatie om te profiteren van de enorme verscheidenheid aan wereldwijde mogelijkheden en stockpicking om te profiteren van de ondernemingen met het beste opwaartse koerspotentieel.

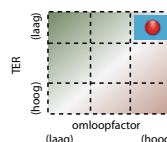


ISIN-code: LU0119137841

TER: 1,06%

PTR: na

Kostenbox:



Rendement:

3 maanden	1 jaar	3 jaar	5 jaar
4,0%	4,0%	-18,5%	-14,4%

Risico:

Volatiliteit: 18,5%
Maximumverlies: -24,7%

Uitleg begrippen

Rendement: de procentuele opbrengst bestaande uit koersresultaat en dividend over genoemde periodes.

Total Expense Ratio (TER): de Total Expense Ratio becijfert alle kosten die in een jaar in mindering zijn gebracht op het vermogen van het beleggingsfonds, exclusief transactie- en interestkosten, als een percentage van het gemiddelde vermogen.

Portfolio Turnover Ratio (PTR): de Portfolio Turnover Ratio of omloopfactor geeft de waarde van alle effectentransacties, gecorrigeerd voor in- en uitstroom van gelden, in een jaar als percentage van het gewogen gemiddelde vermogen. Op deze wijze kan een indruk worden verkregen van de mate waarin er actief beheer plaatsvindt en is het een indicator van de transactiekosten.

Standaarddeviatie: de volatiliteit (of standaarddeviatie) geeft aan of een beleggingsfonds grote koersuitslagen maakt. Hoe hoger de volatiliteit, des te risicovoller het beleggingsfonds.

Maximaal verlies: het maximale verlies is een andere indicator voor het risico van een beleggingsfonds. Het maximale verlies meet het verschil tussen de hoogste en de laagste koers van het beleggingsfonds in een periode. Hoe groter het maximale verlies, des te risicovoller het beleggingsfonds.

Een uitgebreide rating over deze fondsen is te vinden op www.veb.net/fondsenrating.