

iShares DJ STOXX 600 Telecommunications Swap (DE)

Fondsaanbieder	BlackRock Asset Management
Fondsmanager	iShares
Oprichtingsdatum	25-04-2001
Fondsvermogen	€ 10,6 mln

Top 5 posities:

Vodafone Group	27,8%
Telefonica	22,3%
France Telecom	10,5%
Deutsche Telekom	9,2%
KPN	5,9%

IShares STOXX Europe 600 Telecommunications Swap (DE) heeft tot doel de performance van de STOXX Europe 600 Telecommunications Index zo nauwkeurig mogelijk te 'tracken'. De ETF trackt de indexperformance synthetisch via een 'total return swap' (derivaten). De STOXX Europe 600 TI biedt posities in de Europese telecommunicatiesector volgens de definitie van de Industry Classification Benchmark en is een gewogen index op basis van freefloat marktkapitalisatie.

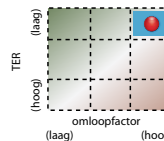


ISIN-code: DE000A0F5UB4

TER: 0,32%

PTR: na

Kostenbox:



Rendement:

3 maanden	1 jaar	3 jaar	5 jaar
-2,1%	11,9%	4,2%	na

Risico:

Volatiliteit: 15,3%
Maximumverlies: -11,8%

SPDR MSCI Europe Telecommunications Services

Fondsaanbieder	State Street Global Advisors
Fondsmanager	State Street Global Advisors
Oprichtingsdatum	04-10-2001
Fondsvermogen	€ 11,3 mln

Top 5 posities:

Vodafone Group	29,9%
Telefonica	21,0%
France Telecom	8,3%
Deutsche Telekom	7,7%
KPN	5,1%

SPDR MSCI Europe Telecommunications Services heeft als doel het repliceren van de MSCI Europe Telecommunications Services Index, waarbij de nettodividenden worden herbelegd. De index omvat alle Europese aandelen die actief zijn in de sector telecommunicatieservices.

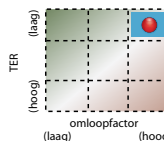


ISIN-code: FR0000001687

TER: 0,50%

PTR: na

Kostenbox:



Rendement:

3 maanden	1 jaar	3 jaar	5 jaar
1,6%	14,3%	4,0%	4,3%

Risico:

Volatiliteit: 18,3%
Maximumverlies: -13,6%

BNP Paribas L1 Equity World Telecom

Fondsaanbieder	BNP Paribas
Fondsmanager	Jeffrey Bray
Oprichtingsdatum	17-03-1997
Fondsvermogen	€ 82,7 mln

Top 5 posities:

Vodafone Group	9,8%
Telefonica	8,4%
AT&T	7,9%
Verizon Communications	7,1%
KPN	5,8%

BNP Paribas L1 Equity World Telecom belegt voornamelijk in internationale aandelen van bedrijven die actief zijn in de sector van de telecommunicatie. Het beheer volgt een bottom-upbenadering (selectie van effecten waarbij in de eerste plaats rekening wordt gehouden met de eigen kenmerken van elk effect). De rol van de beheerder bestaat erin een gediversifieerde portefeuille samen te stellen op basis van aandelen met een interessant risico-rendementsprofiel.

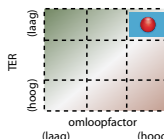


ISIN-code: LU0074280495

TER: 1,80%

PTR: na

Kostenbox:



Rendement:

3 maanden	1 jaar	3 jaar	5 jaar
-3,6%	15,2%	3,3%	2,7%

Risico:

Volatiliteit: 13,8%
Maximumverlies: -7,7%

Uitleg begrippen

Rendement: de procentuele opbrengst bestaande uit koersresultaat en dividend over genoemde periodes.

Total Expense Ratio (TER): de Total Expense Ratio becijfert alle kosten die in een jaar in mindering zijn gebracht op het vermogen van het beleggingsfonds, exclusief transactie- en interestkosten, als een percentage van het gemiddelde vermogen.

Portfolio Turnover Ratio (PTR): de Portfolio Turnover Ratio of omloopfactor geeft de waarde van alle effectentransacties, gecorrigeerd voor in- en uitstroom van gelden, in een jaar als percentage van het gewogen gemiddelde vermogen. Op deze wijze kan een indruk worden verkregen van de mate waarin er actief beheer plaatsvindt en is het een indicator van de transactiekosten.

Standaarddeviatie: de volatiliteit (of standaarddeviatie) geeft aan of een beleggingsfonds grote koersuitslagen maakt. Hoe hoger de volatiliteit, des te risicovoller het beleggingsfonds.

Maximaal verlies: het maximale verlies is een andere indicator voor het risico van een beleggingsfonds. Het maximale verlies meet het verschil tussen de hoogste en de laagste koers van het beleggingsfonds in een periode. Hoe groter het maximale verlies, des te risicovoller het beleggingsfonds.

Een uitgebreide rating over deze fondsen is te vinden op www.veb.net/fondsenrating.