

## iShares FTSE/EPRA European Property

Fondsaanbieder	Barclays Global Investors
Fondsmanager	BlackRock Asset Management
Oprichtingsdatum	04-11-2005
Fondsvermogen	€ 626,7 mln

## Top 5 posities:

Unibail-Rodamco	24,1%
Corio	7,7%
Klepierre	4,8%
PSP Swiss Property	4,7%
Swiss Prime Site	3,8%

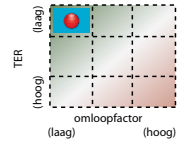
**I**Shares FTSE EPRA/NAREIT European Property Index Fund is een Exchange Traded Fund (ETF), beheerd door Barclays Global Investors, dat een positie biedt in Europese vastgoedaandelen. De portefeuille bestaat uit aandelebewijzen die, voor zover mogelijk en uitvoerbaar, aansluiten bij de effecten waaruit de benchmark is samengesteld. Met het oog op efficiënt portefeuillebeheer of voor directe belegging kan het fonds gebruikmaken van derivaten.

ISIN-code: IE00B0M63284

TER: 0,40%

PTR: 37,20%

Kostenbox:



Rendement:

3 maanden	1 jaar	3 jaar	5 jaar
1,3%	19,0%	2,0%	na

Risico:

Volatiliteit: 17,4%  
Maximumverlies: -16,7%

## AXA World Funds Framlington Europe Real Estate Securities E-Cap EUR

Fondsaanbieder	AXA Investment Managers
Fondsmanager	Frédéric Tempel
Oprichtingsdatum	16-08-2005
Fondsvermogen	€ 174,38 mln

## Top 5 posities:

Unibail-Rodamco	14,4%
Land Securities	10,5%
British Land	9,0%
Hammerson	7,2%
Icade	7,2%

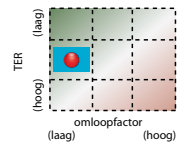
**A**XA World Funds Framlington Europe Real Estate Securities E-Cap EUR beoogt winst te halen uit het groeipotentieel van de Europese vastgoedmarkt (dividenden herbelegd) over een periode van acht jaar, door te beleggen in beursgenoteerde waarden uit de vastgoedsector in de eurozone. De toegepaste filosofie combineert een bottom-upbenadering (individuele aandelselectie) met – in mindere mate – een top-downbenadering (geografische allocatie).

ISIN-code: LU0216736503

TER: 1,64%

PTR: nihil

Kostenbox:



Rendement:

3 maanden	1 jaar	3 jaar	5 jaar
5,1%	18,0%	-2,2%	-1,5%

Risico:

Volatiliteit: 16,6%  
Maximumverlies: -16,2%

## EasyETF FTSE EPRA Eurozone

Fondsaanbieder	BNP Paribas
Fondsmanager	EasyETF
Oprichtingsdatum	07-07-2004
Fondsvermogen	€ 253,7 mln

## Top 5 posities:

Unibail-Rodamco	28,2%
Corio	9,3%
Klepierre	5,7%
Fonciere des Regions	4,6%
Gecina	3,6%

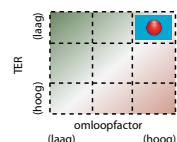
**E**asyETF FTSE EPRA Eurozone heeft als doelstelling het zo nauwkeurig mogelijk volgen van de prestaties van de FTSE EPRA/NAREIT Eurozone Index.

ISIN-code: LU0192223062

TER: 0,45%

PTR: na

Kostenbox:



Rendement:

3 maanden	1 jaar	3 jaar	5 jaar
2,4%	13,8%	-2,6%	na

Risico:

Volatiliteit: 17,0%  
Maximumverlies: -17,2%

## Uitleg begrippen

**Rendement:** de procentuele opbrengst bestaande uit koersresultaat en dividend over genoemde periodes.

**Total Expense Ratio (TER):** de Total Expense Ratio becijfert alle kosten die in een jaar in mindering zijn gebracht op het vermogen van het beleggingsfonds, exclusief transactie- en interestkosten, als een percentage van het gemiddelde vermogen.

**Portfolio Turnover Ratio (PTR):** de Portfolio Turnover Ratio of omloopfactor geeft de waarde van alle effectentransacties, gecorrigeerd voor in- en uitstroom van gelden, in een jaar als percentage van het gewogen gemiddelde vermogen. Op deze wijze kan een indruk worden verkregen van de mate waarin er actief beheer plaatsvindt en is het een indicator van de transactiekosten.

**Standaarddeviatie:** de volatiliteit (of standaarddeviatie) geeft aan of een beleggingsfonds grote koersuitslagen maakt. Hoe hoger de volatiliteit, des te risicovoller het beleggingsfonds.

**Maximaal verlies:** het maximale verlies is een andere indicator voor het risico van een beleggingsfonds. Het maximale verlies meet het verschil tussen de hoogste en de laagste koers van het beleggingsfonds in een periode. Hoe groter het maximale verlies, des te risicovoller het beleggingsfonds.

Een uitgebreide rating over deze fondsen is te vinden op [www.veb.net/fondsenrating](http://www.veb.net/fondsenrating).