

EasyETF BNP Paribas Global Agribusiness EUR

Fondsaanbieder	BNP Paribas
Fondsmanager	EasyETF
Oprichtingsdatum	23-06-2008
Fondsvermogen	€ 69,6 mln

Top 5 posities:

CF Industries Holdings Inc.	4,5%
AGCO Corporation	4,4%
Yara International	4,4%
K+S Aktiengesellschaft	4,3%
Potash Corporation of Saskatchewan	4,2%

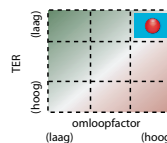
EasyETF S-Box BNP Paribas Global Agribusiness biedt beleggers directe toegang tot bedrijven die actief zijn in de agribusinessector. De tracker volgt zo nauwkeurig mogelijk de prestaties van de S-Box BNP Paribas Global Agribusiness Index.

ISIN-code: FR0010616318

TER: 0,60%

PTR: na

Kostenbox:



Rendement:

	3 maanden	1 jaar	3 jaar	5 jaar
	3,5%	21,5%	na	na

Risico:

Volatiliteit: 23,2%
Maximumverlies: -18,5%

ETFX S-Net ITG Global Agriculture

Fondsaanbieder	ETF Securities
Fondsmanager	ETF Securities
Oprichtingsdatum	15-09-2008
Fondsvermogen	na

Top 5 posities:

Potash Corporation of Saskatchewan	10,8%
Monsanto Co.	9,1%
Deere Co.	8,6%
Syngenta Ag Adr	6,8%
Agrium Inc	5,4%

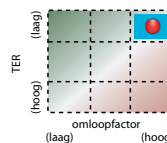
ETFX S-Net ITG Global Agri Business is ontworpen om de prestaties van de S-Network ITG Global Agriculture Index te volgen.

ISIN-code: IE00B3CNHD93

TER: 0,65%

PTR: na

Kostenbox:



Rendement:

	3 maanden	1 jaar	3 jaar	5 jaar
	11,4%	29,3%	na	na

Risico:

Volatiliteit: 20,0%
Maximumverlies: -19,1%

Pictet-Agriculture-P dy EUR

Fondsaanbieder	Pictet Funds (Europe)
Fondsmanager	Cédric Lecamp, Gerardus van der Geer
Oprichtingsdatum	28-05-2009
Fondsvermogen	€ 109 mln

Top 5 posities:

Deere	4,4%
CF Industries Holdings	4,2%
Yara International	4,1%
The Mosaic Company	4,0%
Archer Daniels Midland Company	3,9%

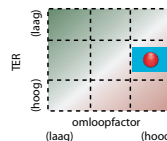
Pictet-Agriculture-P dy EUR streeft naar kapitaalgroei en belegt voornamelijk in een gespreide portefeuille van aandelen van ondernemingen die actief zijn in de landbouwwaardeketen. Het fonds geeft de voorkeur aan bedrijven actief in landbouwproductie, verpakking en de productie en levering van landbouwuitrusting. Het beleggingsuniversum beperkt zich niet tot specifieke regio's

ISIN-code: LU0316459139

TER: 2,24%

PTR: na

Kostenbox:



Rendement:

	3 maanden	1 jaar	3 jaar	5 jaar
	-4,4%	21,5%	-6,7%	na

Risico:

Volatiliteit: 16,9%
Maximumverlies: -13,9%

Uitleg begrippen

Rendement: de procentuele opbrengst bestaande uit koersresultaat en dividend over genoemde periodes.

Total Expense Ratio (TER): de Total Expense Ratio becijfert alle kosten die in een jaar in mindering zijn gebracht op het vermogen van het beleggingsfonds, exclusief transactie- en interestkosten, als een percentage van het gemiddelde vermogen.

Portfolio Turnover Ratio (PTR): de Portfolio Turnover Ratio of omloopfactor geeft de waarde van alle effectentransacties, gecorrigeerd voor in- en uitstroom van gelden, in een jaar als percentage van het gewogen gemiddelde vermogen. Op deze wijze kan een indruk worden verkregen van de mate waarin er actief beheer plaatsvindt en is het een indicator van de transactiekosten.

Standaarddeviatie: de volatiliteit (of standaarddeviatie) geeft aan of een beleggingsfonds grote koersuitslagen maakt. Hoe hoger de volatiliteit, des te risicovoller het beleggingsfonds.

Maximaal verlies: het maximale verlies is een andere indicator voor het risico van een beleggingsfonds. Het maximale verlies meet het verschil tussen de hoogste en de laagste koers van het beleggingsfonds in een periode. Hoe groter het maximale verlies, des te risicovoller het beleggingsfonds.

Een uitgebreide rating over deze fondsen is te vinden op www.veb.net/fondsenrating.