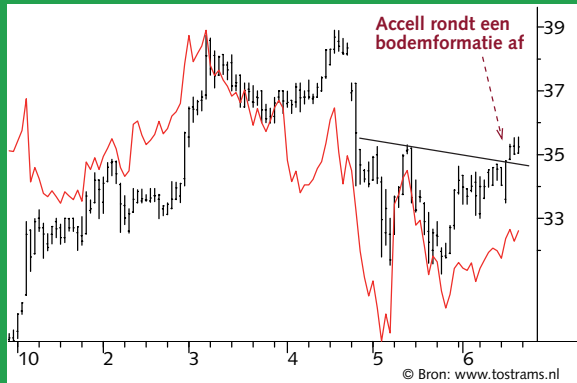
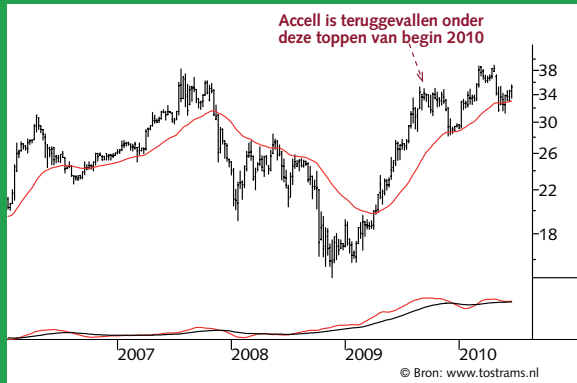


(ACCEL) ACCELL GROUP



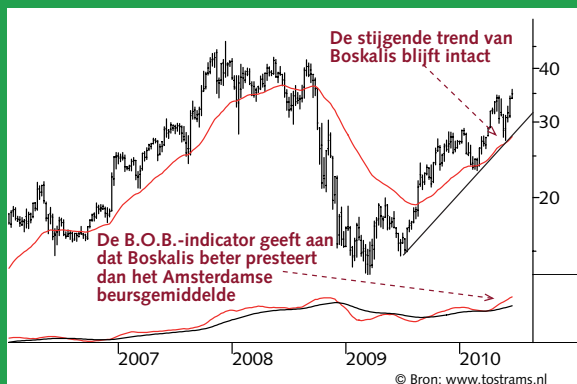
(ACCEL) ACCELL GROUP



(BOS) BOSKALIS WESTMIN



(BOS) BOSKALIS WESTMIN



SELECTIEF SPECULATI

TEKST: ROYCE TOSTRAMS
(TOSTRAMS GROEP)

Kansen zijn er vooral op de korte termijn. Een speculatief koopadvies voor zowel Accell als Boskalis.



De langetermijngrafiek van de AEX-index laat sinds oktober 2009 een vlakke zijwaartse beweging zien. Deze neutrale fase geeft aan dat beleggers dicht op de markt zitten met vooral kortetermijnposities. De aandelenmarkt oogt op korte termijn technisch minder negatief. Maar onze stelling blijft dat men alleen selectief wat moet doen, eventueel door middel van opties of turbo's. We bespreken hier Accell en Boskalis waarvan de technische condities sterk van elkaar verschillen.

spreken hier Accell en Boskalis waarvan de technische condities sterk van elkaar verschillen.

ACCELL HAPERT

Accell beweegt sinds begin 2009 in een sterk opwaartse trend, hoewel er sinds begin 2010 wat haperingen optreden. Recentelijk wist Accell wel een weerstand te breken. Op 16 juni 2010 hebben we dan ook een speculatief (korte termijn) koopadvies afgegeven om te profiteren van een verder herstel.

Accell verbetert op korte termijn. Met de doorbraak boven de koerspiek van mei rond 35 is een koopsignaal opgetreden, met een eerste koersdoel tot 38,90 (top van 20 april). Bij een eventuele daling onder steun 33,01 (bodem van 7 juni) verzwakt het technische beeld bij Accell. De oplopende relatieve sterkte lijn impliceert dat Accell beter presteert dan de rest van de markt. De money flow oogt sterk. Dit geeft instroom van vers kapitaal aan.

Accell is technisch niet sterk genoeg voor een positie in de langetermijnportefeuille. Accell is weer teruggezakt onder de koerstoppen van medio 2009 waarmee het technische plaatje wat verzwakt. De eerder opgetreden uitbraak en het koopsignaal van begin 2010 is met de terugval onder de voormalige weerstand geneutraliseerd. We verwachten een consolidatie boven steun 28,19 (bodem van 27 november 2009). Weerstand ligt rond 38,75 (gevormd op 5 maart).

BOSKALIS HERVAT TREND

Boskalis wist kortgeleden opnieuw een weerstand te breken, waardoor de lange trend is hervat. Op 15 juni 2010 hebben we een speculatief (korte termijn) koopadvies afgegeven om te profiteren van een verder herstel. Bovendien is een turbo long opgenomen in onze