

## EURO/US DOLLAR

De EUR/USD houdt last van verkoopdruk. De trend van EUR/USD heeft de opwaartse trend gebroken. De korte trend is nu neerwaarts gericht. De lagere koerspieken signaleren nog steeds verkoopdruk boven de markt. Blijf voorlopig voorzichtig.



© Bron: www.tostrams.nl

## AEX INDEX

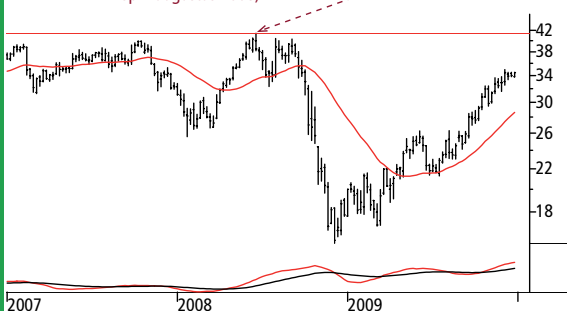
De AEX- index doet een nieuwe poging om de koerspiek van medio oktober rond 328,50 punten opwaarts te doorbreken. Een overtuigende (blijvende) doorbraak is noodzakelijk om verder op te kunnen stomen richting volgende weerstand 344,25 (top van oktober 2008).



© Bron: www.tostrams.nl

## DSM

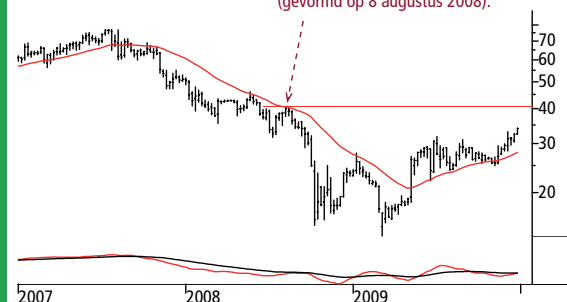
Binnen de opgaande trend heeft DSM ruimte voor een verdere koersstijging richting weerstand 40,40 (gevormd op 1 augustus 2008).



© Bron: www.tostrams.nl

## HUNTER DOUGLAS

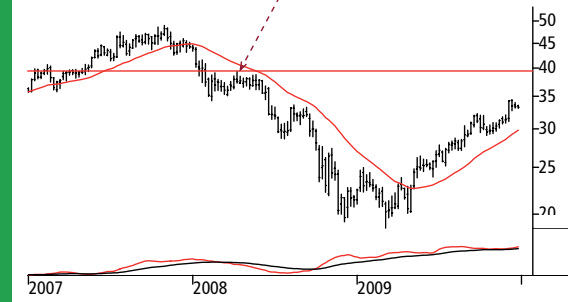
De stijgende trend van Hunter Douglas heeft aan de bovenkant ruimte richting weerstand 40,67 (gevormd op 8 augustus 2008).



© Bron: www.tostrams.nl

## HEINEKEN

Heineken kan verder omhoog richting 39,35 (top van 11 april 2008).



© Bron: www.tostrams.nl

# BROZE BEURZEN IN

TEKST: ROYCE TOSTRAMS (TOSTRAMS GROEP)

## Voorzichtig met aandelen: alleen selectief kopen. Hoge cashpositie biedt bescherming. Comeback van de dollar.



**D**e verrassing voor 2010 wordt de comeback van de Amerikaanse dollar. Zowel ten opzichte van de euro als van de yen is de dollar de afgelopen jaren hard gevallen. Thans flirt de dollar met zijn historische dieptepunten. Sinds de eeuwwisseling is de dollar in waarde gehalveerd ten opzichte van de euro. Technisch gezien is het niet waarschijnlijk dat de historische dieptepunten volgend jaar gebroken zullen worden. In de loop

van 2010 verwachten we voor de euro/dollar een stand van 1,25-1,30 versus 1,50 nu.

### EEN VEEG TEKEN

De trend van de AEX-index is al sinds september zijwaarts gericht, de beurs kwakelt een beetje tussen 296,50 en 328,50. Dit neutrale koersverloop is al een veeg teken. Maar wat een technisch analist meteen opvalt, zijn de twee lagere toppen van november en december 2009 die op verkoopdruk boven de markt wijzen.

Om de opwaartse trend te hervatten, moet de AEX eerst met hoge