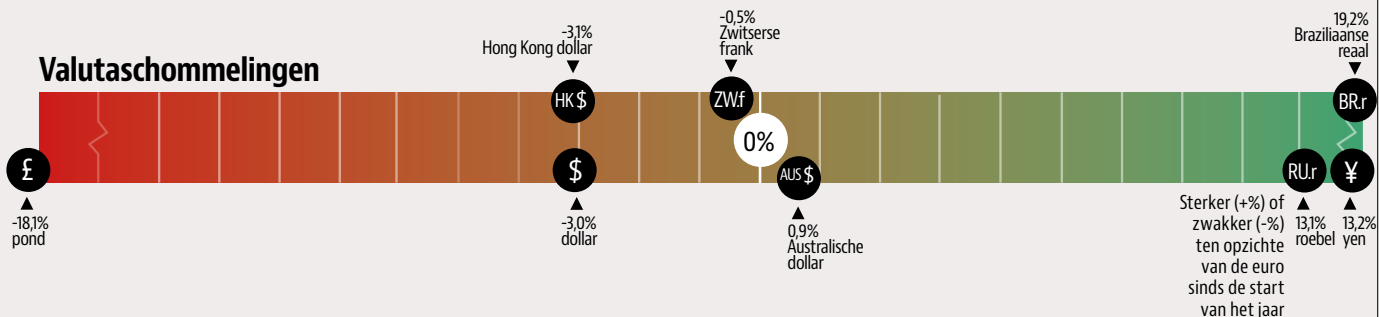


## Valutaschommelingen



## Beurzen wereldwijd

### PRESTATIES BELANGRIJKSTE BEURZEN

Rendement sinds start van het jaar (in lokale valuta)

Europa (Stoxx 600)	-7,2%
VS (S&P 500)	5,4%
VK (FTSE 100)	12,8%
Japan (Nikkei)	-11,4%
Zwitserland (SMI)	-7,9%
Hong Kong (Heng Seng)	8,8%
Brazilië (Bovespa)	41,0%
Australië (ASX 200)	3,2%
Rusland (Micex)	12,4%

### BEST PRESTERENDE BEURZEN

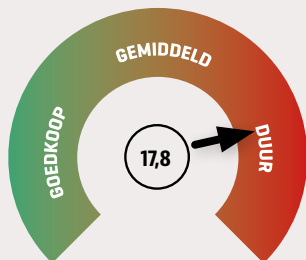
Rendement sinds start van het jaar (in lokale valuta)

Argentinië (Merval)	46,8%
Brazilië (Bovespa)	41,0%
Kazakhstan KASE	39,9%

### GOEDKOOPSTE BEURZEN

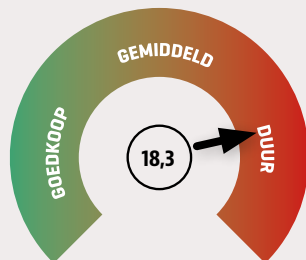
Koers-winstverhouding van indices op basis van verwachtingen van de winst voor de komende 12 maanden.

Blom Stock Index (Libanon)	6,0
Micex (Rusland)	7,0
Muscat MSM 30 (Oman)	8,9



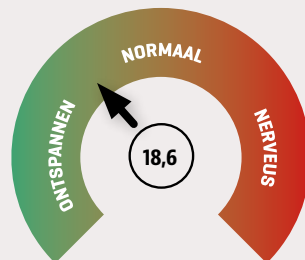
### Hoe duur is de AEX?

Koers-winstverhouding van de AEX op basis van verwachtingen van de winst voor de komende 12 maanden.



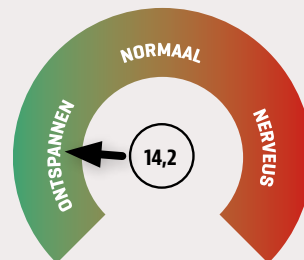
### Hoe duur is de S&P 500?

Koers-winstverhouding van 500 belangrijkste Amerikaanse aandelen op basis van verwachtingen van de winst voor de komende 12 maanden.



### Sentiment AEX

De verwachte beweeglijkheid van de AEX volgens optiebeleggers (VAEX). Vaak gezien als angstbarometer van de beurs.



### Sentiment S&P 500

De verwachte beweeglijkheid van de S&P 500 volgens optiebeleggers (VIX). Vaak gezien als angstbarometer van de beurs.