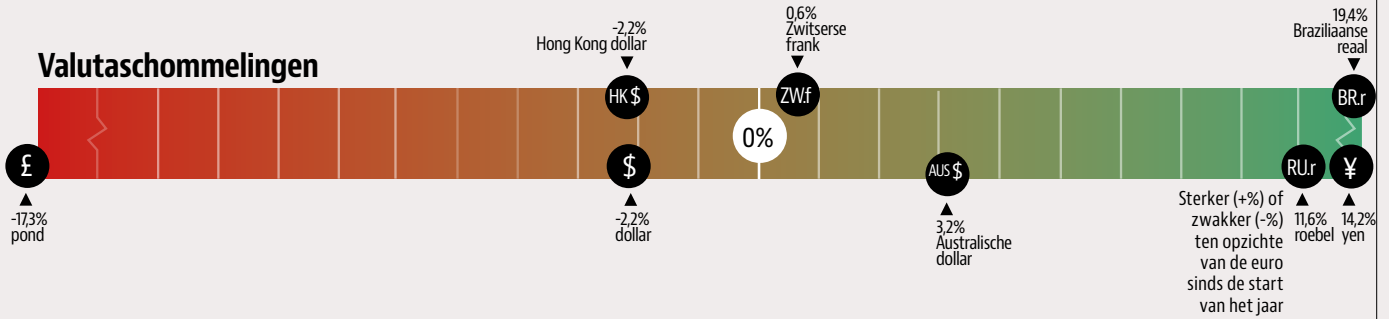
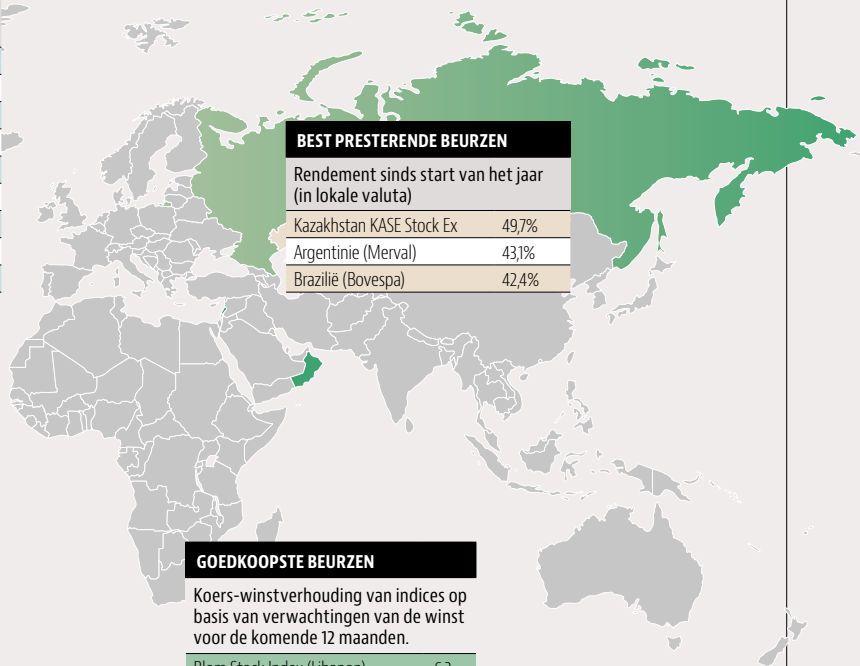


Valutaschommelingen

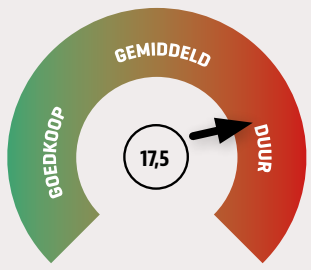


Beurzen wereldwijd

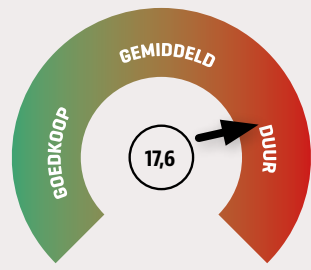
PRESTATIES BELANGRIJKSTE BEURZEN	
Rendement sinds start van het jaar (in lokale valuta)	
Europa (Stoxx 600)	-9,4%
VS (S&P 500)	2,2%
VK (FTSE 100)	8,8%
Japan (Nikkei)	-10,0%
Zwitserland (SMI)	-13,3%
Hong Kong (Heng Seng)	3,5%
Brazilië (Bovespa)	42,4%
Australië (ASX 200)	-1,3%
Rusland (Micex)	11,4%



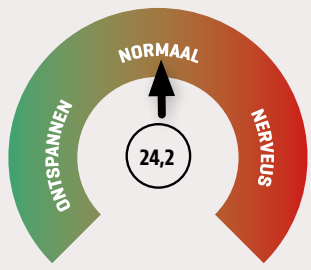
GOEDKOOPSTE BEURZEN	
Koers-winstverhouding van indices op basis van verwachtingen van de winst voor de komende 12 maanden.	
Blom Stock Index (Libanon)	6,3
Micex (Rusland)	6,7
Muscat MSM 30 (Oman)	8,4



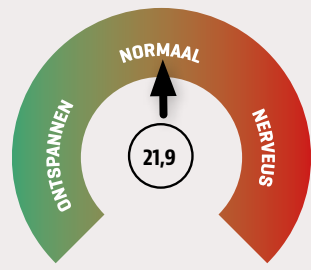
Hoe duur is de AEX?
Koers-winstverhouding van de AEX op basis van verwachtingen van de winst voor de komende 12 maanden.



Hoe duur is de S&P 500?
Koers-winstverhouding van 500 belangrijkste Amerikaanse aandelen op basis van verwachtingen van de winst voor de komende 12 maanden.



Sentiment AEX
De verwachte beweeglijkheid van de AEX volgens optiebeleggers (VAEX). Vaak gezien als angstbarometer van de beurs.



Sentiment S&P 500
De verwachte beweeglijkheid van de S&P 500 volgens optiebeleggers (VIX). Vaak gezien als angstbarometer van de beurs.