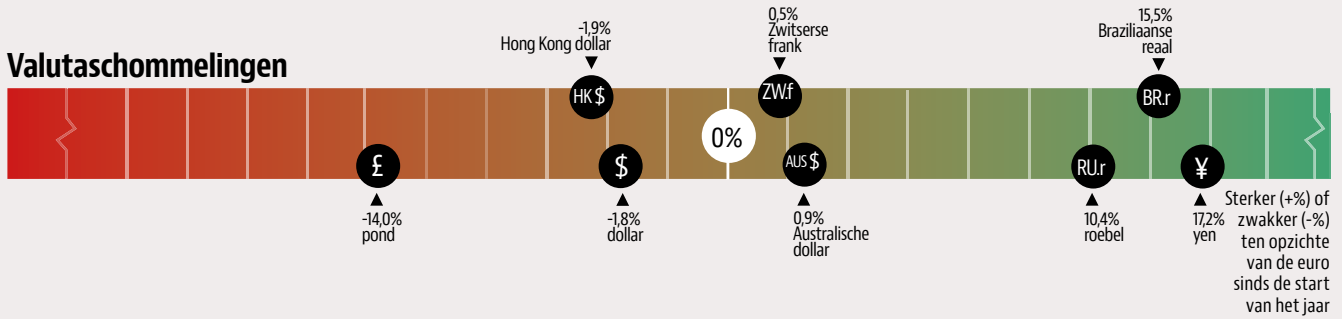


## Valutaschommelingen



## Beurzen wereldwijd

### PRESTATIES BELANGRIJKSTE BEURZEN

Rendement sinds start van het jaar (in lokale valuta)

Europa (Stoxx 600)	-11,9%
VS (S&P 500)	2,6%
VK (FTSE 100)	4,7%
Japan (Nikkei)	-19,7%
Zwitserland (SMI)	-9,7%
Hong Kong (Heng Seng)	-5,5%
Brazilië (Bovespa)	20,0%
Australië (ASX 200)	-1,3%
Rusland (Micex)	6,9%

### BEST PRESTERENDE BEURZEN

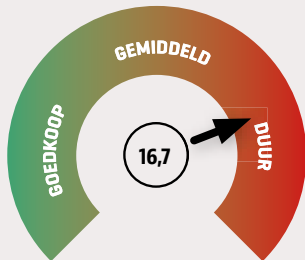
Rendement sinds start van het jaar (in lokale valuta)

Merval (Argentinië)	25,8%
Brazilië (Bovespa)	20,0%
Karachi 100 (Pakistan)	15,7%

### GOEDKOOPSTE BEURZEN

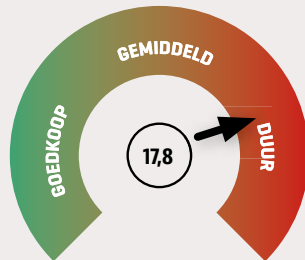
Koers-winstverhouding van indices op basis van verwachtingen van de winst voor de komende 12 maanden.

Blom Stock Index (Libanon)	6,1
Micex (Rusland)	6,8
BIST 100 (Turkije)	9,0



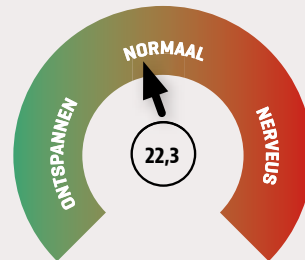
### Hoe duur is de AEX?

Koers-winstverhouding van de AEX op basis van verwachtingen van de winst voor de komende 12 maanden.



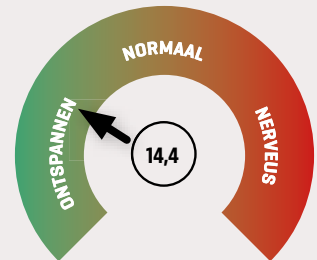
### Hoe duur is de S&P 500?

Koers-winstverhouding van 500 belangrijkste Amerikaanse aandelen op basis van verwachtingen van de winst voor de komende 12 maanden.



### Sentiment AEX

De verwachte beweeglijkheid van de AEX volgens optiebeleggers (VAEX). Vaak gezien als angstbarometer van de beurs.



### Sentiment S&P 500

De verwachte beweeglijkheid van de S&P 500 volgens optiebeleggers (VIX). Vaak gezien als angstbarometer van de beurs.