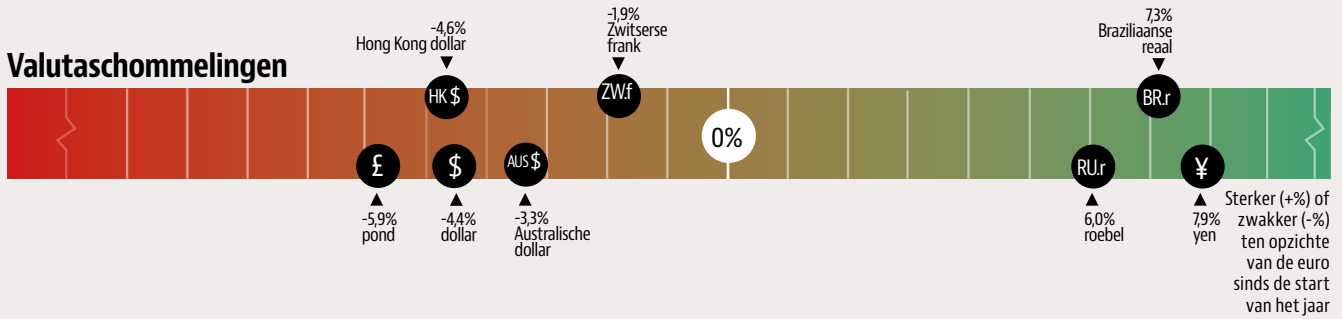


## Valutaschommelingen



## Beurzen wereldwijd

### PRESTATIES BELANGRIJKSTE BEURZEN

Rendement sinds start van het jaar (in lokale valuta)

Europa (Stoxx 600)	-6,7%
VS (S&P 500)	2,7%
VK (FTSE 100)	-0,5%
Japan (Nikkei)	-12,6%
Zwitserland (SMI)	-7,6%
Hong Kong (Heng Seng)	-4,4%
Brazilië (Bovespa)	16,8%
Australië (ASX 200)	0,4%
Rusland (Micex)	7,1%

### BEST PRESTERENDE BEURZEN

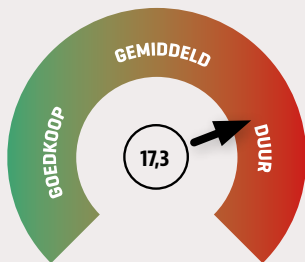
Rendement sinds start van het jaar (in lokale valuta)

KASE (Kazachstan)	22,4%
Bovespa (Brazilië)	16,8%
Namibia Overall Index	15,3%

### GOEDKOOPSTE BEURZEN

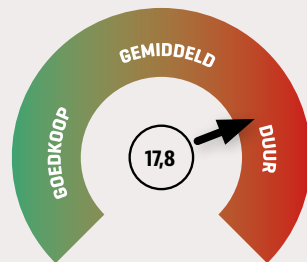
Koers-winstverhouding van indices op basis van verwachtingen van de winst voor de komende 12 maanden.

Blom Stock Index (Libanon)	6,1
Micex (Rusland)	7,2
BIST 100 (Turkije)	9,0



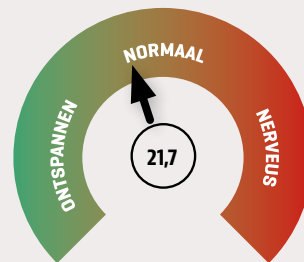
### Hoe duur is de AEX?

Koers-winstverhouding van de AEX op basis van verwachtingen van de winst voor de komende 12 maanden.



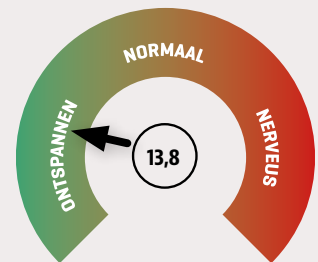
### Hoe duur is de S&P 500?

Koers-winstverhouding van 500 belangrijkste Amerikaanse aandelen op basis van verwachtingen van de winst voor de komende 12 maanden.



### Sentiment AEX

De verwachte beweeglijkheid van de AEX volgens optiebeleggers (VAEX). Vaak gezien als angstbarometer van de beurs.



### Sentiment S&P 500

De verwachte beweeglijkheid van de S&P 500 volgens optiebeleggers (VIX). Vaak gezien als angstbarometer van de beurs.