




	Koers & Rendement		Analisten aanbevelingen					Waardering					Verwacht dividend			
Detachering 	ref. koers	rend. ytd	buy	hold	sell	gem.	koersdoel	k/w15*	k/w16*	price/book	price/sales	EV/EBITDA	div.15*	div. r.15*	div.16*	div. r.16*
Brunel	€ 20,02	47,2%	3	6	0	2,3	17,7	22,2	19,9	3,1	0,7	10,8	€ 0,66	3,3%	€ 0,69	3,5%
DPA	€ 1,80	9,1%	1	0	0	-	2,0	11,3	10,0	1,9	1,0	14,1	€ 0,08	4,4%	€ 0,09	5,0%
Randstad	€ 57,24	42,9%	11	11	3	2,3	55,5	17,7	15,4	3,1	0,6	14,8	€ 1,55	2,7%	€ 1,74	3,0%
USG	€ 13,89	48,8%	8	1	1	2,7	14,0	16,6	13,3	2,4	0,5	13,9	€ 0,29	2,1%	€ 0,36	2,6%
Energie 	ref. koers	rend. ytd	buy	hold	sell	gem.	koersdoel	k/w15*	k/w16*	price/book	price/sales	EV/EBITDA	div.15*	div. r.15*	div.16*	div. r.16*
Fugro	€ 26,18	51,7%	5	6	2	2,2	23,2	28,0	19,4	1,5	0,9	12,0	€ 0,13	0,5%	€ 0,36	1,4%
SBM Offshore	€ 11,44	17,0%	8	6	5	2,2	12,8	8,5	6,8	1,1	0,5	8,5	€ 0,00	0,0%	€ 0,35	3,1%
Shell	€ 28,08	1,5%	15	14	3	2,4	31,1	14,7	10,6	1,1	0,4	4,1	€ 1,77	6,3%	€ 1,78	6,3%
Logistiek 	ref. koers	rend. ytd	buy	hold	sell	gem.	koersdoel	k/w15*	k/w16*	price/book	price/sales	EV/EBITDA	div.15*	div. r.15*	div.16*	div. r.16*
Air France-KLM	€ 8,44	5,9%	8	12	10	1,9	7,6	26,2	5,9	-	0,1	3,5	€ 0,01	0,1%	€ 0,05	0,6%
PostNL	€ 4,66	50,4%	9	10	2	2,3	4,6	9,2	9,0	-	0,5	4,6	€ 0,00	0,0%	€ 0,05	1,1%
TNT Express	€ 7,63	37,7%	3	12	5	1,9	6,8	27,9	21,8	1,9	0,6	23,2	€ 0,11	1,5%	€ 0,14	1,8%
Vopak	€ 54,12	25,6%	2	12	4	1,9	48,2	21,9	19,9	3,9	5,2	13,8	€ 0,94	1,7%	€ 1,02	1,9%
Technologie 	ref. koers	rend. ytd	buy	hold	sell	gem.	koersdoel	k/w15*	k/w16*	price/book	price/sales	EV/EBITDA	div.15*	div. r.15*	div.16*	div. r.16*
ASMI	€ 44,08	25,6%	11	3	0	2,8	45,8	15,9	14,8	1,6	5,1	21,7	€ 0,66	1,5%	€ 0,72	1,6%
ASML	€ 94,70	5,8%	17	16	8	2,2	95,2	26,1	20,6	5,4	7,0	25,8	€ 0,77	0,8%	€ 0,93	1,0%
Besi	€ 30,74	65,9%	5	1	0	2,8	26,5	15,3	15,7	3,5	3,0	13,5	€ 1,46	4,7%	€ 1,34	4,3%
Geralto	€ 78,27	15,2%	10	7	5	2,2	76,6	18,9	16,7	2,9	2,8	16,6	€ 0,46	0,6%	€ 0,50	0,6%
ICT	€ 7,20	23,9%	1	0	0	-	6,5	12,2	10,9	1,9	1,0	9,5	€ 0,25	3,5%	€ 0,28	3,9%
Neways	€ 9,98	36,7%	1	0	0	-	9,5	11,6	8,3	1,7	0,3	11,2	€ 0,26	2,6%	€ 0,36	3,6%
Ordina	€ 1,85	47,5%	1	3	0	2,3	1,8	14,2	13,7	1,2	0,5	16,8	€ 0,03	1,7%	€ 0,04	2,1%
Philips	€ 27,38	13,4%	10	17	4	2,2	26,5	20,2	16,4	2,3	1,1	16,3	€ 0,84	3,1%	€ 0,90	3,3%
TomTom	€ 8,18	47,9%	6	5	4	2,1	6,7	37,0	24,9	2,1	2,0	10,3	€ 0,00	0,0%	€ 0,00	0,0%
Overig 	ref. koers	rend. ytd	buy	hold	sell	gem.	koersdoel	k/w15*	k/w16*	price/book	price/sales	EV/EBITDA	div.15*	div. r.15*	div.16*	div. r.16*
Corbion	€ 19,05	37,9%	6	4	0	2,6	19,1	21,6	19,3	2,4	1,5	17,3	€ 0,33	1,7%	€ 0,35	1,8%
Esperite	€ 2,96	98,5%	0	0	0	-	-	-	-	1,1	0,9	213,4	-	-	-	-
Fagron	€ 41,50	19,5%	4	2	2	2,3	43,9	18,1	16,5	8,3	2,9	15,5	€ 1,06	2,5%	€ 1,23	3,0%
Galapagos	€ 23,00	48,5%	8	1	0	2,9	24,1	13,1	-	4,2	6,6	-	-	-	-	-
Value8	€ 11,23	0,9%	0	0	0	-	-	-	-	1,9	0,9	14,9	-	-	-	-
Yatra Capital	€ 5,80	68,6%	0	0	0	-	-	-	-	1,0	-	-	-	-	-	-

	Koers & Rendement		Karakteristieken		Analisten aanbevelingen					Waardering			Verwacht dividend			
Banken 	ref. koers	rend. ytd	Leverage ratio	ROE	buy	hold	sell	gem.	koersdoel	k/w15*	k/w16*	price/book	div.15*	div. r.15*	div.16*	div. r.16*
BinckBank	€ 8,87	25,9%	13,3%	12,2%	2	5	1	2,1	7,5	13,5	13,5	1,4	€ 0,31	3,5%	€ 0,33	3,7%
ING	€ 14,14	30,6%	5,8%	7,9%	24	9	0	2,7	14,0	12,6	11,6	1,1	€ 0,54	3,8%	€ 0,59	4,2%
Kas Bank	€ 12,85	29,7%	5,6%	11,2%	3	1	0	2,8	11,3	12,8	11,4	0,9	€ 0,71	5,5%	€ 0,79	6,1%
Vastgoed 	ref. koers	rend. ytd	NAV	bezettingsgraad	buy	hold	sell	gem.	koersdoel	k/w15*	k/w16*	price/book	div.15*	div. r.15*	div.16*	div. r.16*
Eurocommercial Properties	€ 43,46	23,6%	€ 35,7	99,5%	5	7	0	2,4	43,7	21,4	20,5	1,4	€ 1,97	4,5%	€ 2,02	4,6%
NSI	€ 4,32	17,3%	€ 4,7	79,9%	2	3	0	2,4	4,7	12,9	11,9	0,8	€ 0,25	5,9%	€ 0,27	6,3%
Unibail-Rodamco	€ 256,80	20,6%	€ 167,2	98%	6	10	7	2,0	246,8	24,8	23,0	1,7	€ 9,59	3,7%	€ 10,05	3,9%
Vastned Retail	€ 47,81	27,7%	€ 42,7	97,6%	5	2	2	2,3	47,2	20,8	20,1	1,0	€ 2,04	4,3%	€ 2,07	4,3%
Wereldhave	€ 65,00	14,0%	€ 54,4	92,5%	4	4	4	2,0	64,7	19,3	17,7	1,2	€ 2,96	4,5%	€ 3,08	4,7%
Verzekeraars 	ref. koers	rend. ytd	IGD ratio	ROE	buy	hold	sell	gem.	koersdoel	k/w15*	k/w16*	price/book	div.15*	div. r.15*	div.16*	div. r.16*
Aegon	€ 7,58	21,1%	208,0%	4,3%	8	16	6	2,1	7,3	10,9	9,5	0,6	€ 0,24	3,2%	€ 0,27	3,6%
Delta Lloyd	€ 18,58	2,1%	183,0%	13,3%	9	6	4	2,3	18,5	8,2	8,4	1,5	€ 1,03	5,5%	€ 1,03	5,5%
NN Group	€ 27,30	9,9%	303,0%	3,4%	7	11	3	2,2	26,9	11,6	10,6	0,4	€ 1,16	4,2%	€ 1,25	4,6%