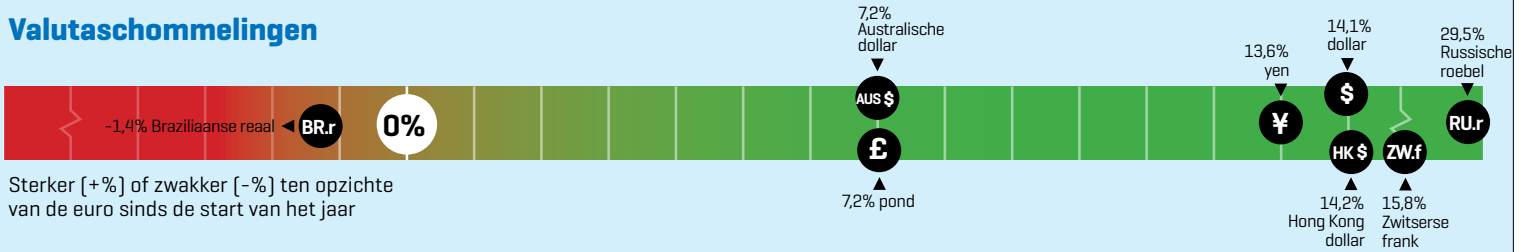


## Valutaschommelingen



Sterker [+%] of zwakker [-%] ten opzichte van de euro sinds de start van het jaar

### Best presterende beurzen

Rendement sinds start van het jaar [in lokale valuta]

Venezuela Stock Market	42%
Merval [Argentinië]	36%
OMX [Denemarken]	34%

### Prestaties belangrijkste beurzen wereldwijd

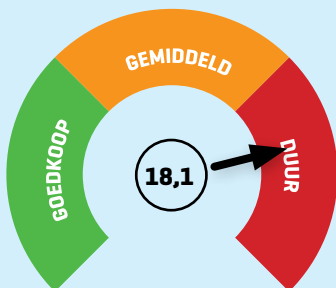
Rendement sinds start van het jaar [in lokale valuta]

Europa [Stoxx 600]	20,5%
VS [S&P 500]	2,1%
VK [FTSE 100]	8,0%
Japan [Nikkei]	14,1%
Zwitserland [SMI]	5,4%
Hong Kong [Heng Seng]	15,5%
Brazilië [Bovespa]	8,4%
Australië [ASX 200]	10,3%
Rusland [Micex]	18,6%

### Goedkoopste beurzen

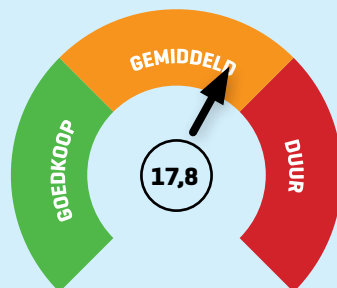
Koers-winstverhouding van indices op basis van verwachtingen van de winst voor de komende 12 maanden.

Micex Index [Rusland]	6,3
Tanzania All Share Index	8,4
Karachi 100 [Pakistan]	9,0



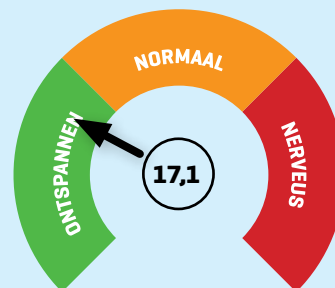
#### Hoe duur is de AEX?

Koers-winstverhouding van de AEX op basis van verwachtingen van de winst voor de komende 12 maanden.



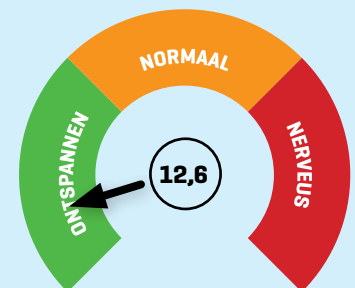
#### Hoe duur is de S&P 500?

Koers-winstverhouding van 500 belangrijkste Amerikaanse aandelen op basis van verwachtingen van de winst voor de komende 12 maanden.



#### Sentiment AEX

De verwachte beweeglijkheid van de AEX volgens optiebeleggers [VAEX]. Vaak gezien als angstbarometer van de beurs.



#### Sentiment S&P 500

De verwachte beweeglijkheid van de S&P 500 volgens optiebeleggers [VIX]. Vaak gezien als angstbarometer van de beurs.