

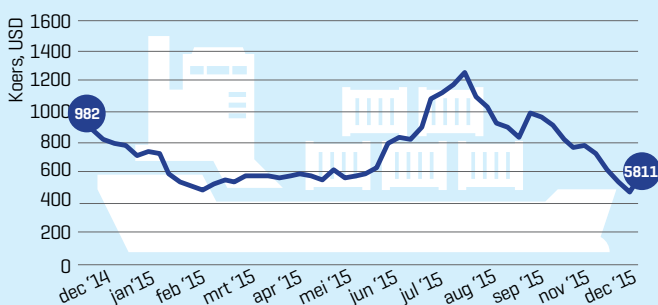
Hoe presteren aandelen wereldwijd? Prestaties en kansen in enkele cijfers

PRESTATIES EN WAARDERING

peildatum
3 dec 2015

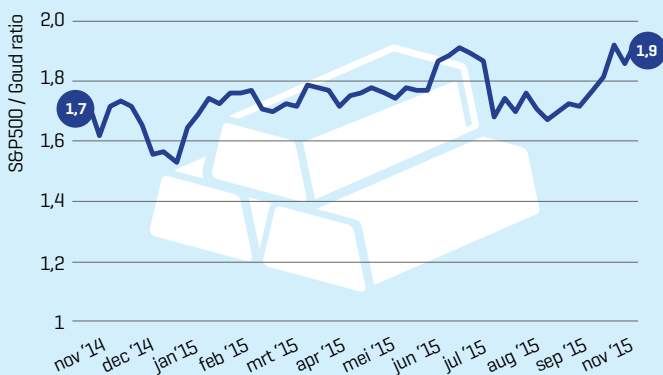
Baltic Dry Index

De scheepvaarttarieven voor het vervoer van bulkgoederen. Graadmeter van de wereldhandel.



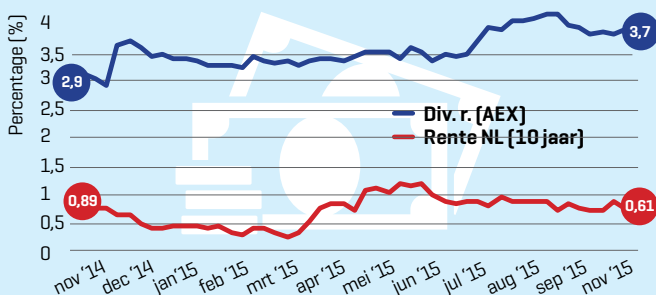
S&P500 / Goud ratio

Relatieve waarderingsmaatstaf: prijs van de S&P 500 index ten opzichte van de goudprijs.

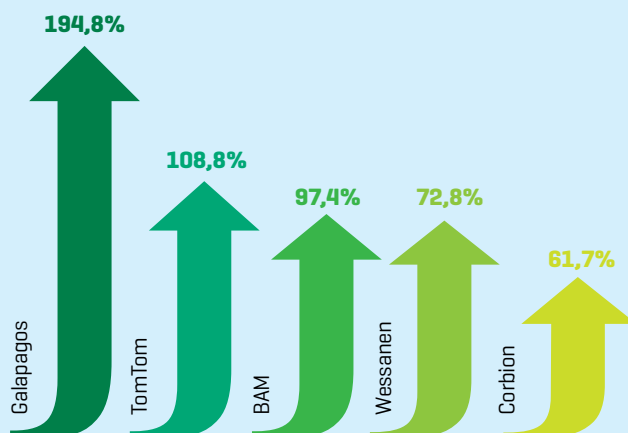


Dividend & rente

Het effectieve rendement van 10-jarige staatsobligatie versus het verwachte dividendrendement van de AEX op basis van taxaties voor de komende 12 maanden.



De snelste koersstijgers dit jaar



Populair bij analisten

Welke aandelen worden het gunstigst beoordeeld door analisten?

- 1 BAM
- 2 TKH
- 3 Kendrion
- 4 Flow Traders
- 5 USG


Hoogste verwachte dividend

Het hoogste dividendrendement op basis van analistenverwachtingen.*

- | | |
|--------------|------|
| 1 Shell | 7,8% |
| 2 NSI | 6,8% |
| 3 ING | 6,3% |
| 4 Kas Bank | 5,8% |
| 5 Wereldhave | 5,6% |

De goedkoopste aandelen

Op basis van koers-winstverhouding.*



*taxaties voor 2015. Bron: Bloomberg