




Kerncijfers van de grootste Nederlandse beursfondsen. Een overzicht van de bedrijven uit de AEX, AMX, AScX op basis van rendement, analisten aanbevelingen, waardering en dividend.



peildatum
9 nov 2015

Legenda *ref. koers*: referentiewaarde gebruikt voor de data; *rend. ytd*: koersrendement vanaf start van het jaar; *buy, hold, sell*: respectievelijk het aantal koop-, houd- en verkoopadviezen; *gem.*: gewogen gemiddelde analistenadviezen van de bedrijven die door meer dan twee analisten gevolgd worden. Hoe hoger het relatief aantal koopadviezen, hoe hoger de gemiddelde score [maximumscore 3, minimumscore 1]; *k/w*: koers-winstverhouding; *div. & div.r.*: dividend per aandeel en dividend rendement.

*consensustaxaties. Bron: Bloomberg

	Koers & Rendement		Analisten aanbevelingen				Waardering					Verwacht dividend				
	ref. koers	rend. ytd	buy	hold	sell	gem.	koersdoel	k/w15*	k/w16*	price/book	price/sales	EV/EBITDA	div.15*	div.r.15*	div.16*	div.r.16*
Basismaterialen & Chemie 																
AkzoNobel	€ 65,31	15,7%	11	9	6	2,2	€ 69,50	16,6	15,6	2,7	1,1	9,5	€ 1,53	2,3%	€ 1,64	2,5%
Aperam	€ 33,20	35,0%	14	1	1	2,8	€ 40,50	16,7	11,5	1,3	0,6	6,3	€ 1,16	3,5%	€ 1,19	3,6%
ArcelorMittal	€ 5,14	-42,3%	20	10	5	2,4	€ 7,60	-	16,9	0,3	0,1	4,8	€ 0,19	3,7%	€ 0,22	4,2%
DSM	€ 49,10	0,1%	16	12	3	2,4	€ 54,80	20,1	16,7	1,6	0,9	12,7	€ 1,70	3,5%	€ 1,77	3,6%
IMCD	€ 32,91	17,4%	4	5	0	2,4	€ 37,80	18,8	16,3	2,7	0,5	19,8	€ 0,49	1,5%	€ 0,58	1,8%
OCI	€ 25,29	6,7%	4	1	0	2,8	€ 30,70	25,9	12,7	3,4	3,5	21,8	€ 0,00	0,0%	€ 0,43	1,7%
Bouw, Industrie & Infra 																
Aalberts Industries	€ 30,63	26,9%	5	4	0	2,6	€ 31,10	18,2	16,2	2,8	1,4	11,7	€ 0,50	1,6%	€ 0,56	1,8%
AMG	€ 7,85	17,9%	3	0	1	2,5	€ 9,50	10,0	7,7	1,8	0,2	3,6	€ 0,11	1,4%	€ 0,23	3,0%
Arcadis	€ 23,65	-3,1%	5	2	1	2,5	€ 26,80	13,3	11,2	2,0	0,6	10,1	€ 0,66	2,8%	€ 0,75	3,2%
Ballast Nedam	€ 0,29	-92,1%	0	1	1	-	€ 0,30	58,6	0,5	-	0,0	-	€ 0,00	0,0%	€ 0,00	0,0%
BAM	€ 4,90	90,1%	10	0	0	3,0	€ 5,70	21,5	11,7	1,5	0,2	-	€ 0,08	1,7%	€ 0,15	3,1%
Boskalis	€ 44,12	0,5%	3	7	1	2,2	€ 45,40	12,1	14,8	1,6	1,7	6,9	€ 1,60	3,6%	€ 1,60	3,6%
Heijmans	€ 7,00	-21,8%	3	6	0	2,3	€ 10,20	-	8,6	0,7	0,1	-	€ 0,05	0,6%	€ 0,27	3,9%
Kendrion	€ 20,00	-5,0%	5	0	0	3,0	€ 27,70	10,8	9,4	1,6	0,6	7,1	€ 0,81	4,1%	€ 0,94	4,7%
Nedap	€ 30,51	18,2%	1	1	0	-	-	18,5	14,4	3,8	1,2	4,8	€ 1,25	4,1%	€ 1,40	4,6%
Ten Cate	€ 24,56	34,4%	2	4	0	2,3	€ 24,60	18,1	16,6	1,4	0,6	10,5	€ 0,50	2,0%	€ 0,59	2,4%
TKH	€ 36,07	41,1%	6	0	0	3,0	€ 39,00	15,0	13,5	2,9	1,1	10,2	€ 1,09	3,0%	€ 1,27	3,5%
Communicatie 																
Altice	€ 16,11	-1,3%	7	7	0	2,5	€ 27,00	26,5	13,4	-	-	-	€ 0,00	0,0%	€ 0,00	0,0%
Brill	€ 23,35	-5,3%	0	1	0	-	€ 27,50	-	-	1,7	1,0	-	-	-	-	-
DocData	€ 22,05	14,3%	1	1	0	-	€ 22,00	55,1	18,0	3,8	0,9	8,1	€ 0,22	1,0%	€ 0,64	2,9%
KPN	€ 3,19	25,7%	17	12	3	2,4	€ 3,60	51,5	37,1	2,7	1,7	7,7	€ 0,10	3,2%	€ 0,12	3,9%
Reed Elsevier	€ 15,63	24,6%	12	12	1	2,4	€ 16,20	18,5	17,2	13,0	2,1	15,8	€ 0,42	2,7%	€ 0,44	2,8%
Telegraaf	€ 4,00	-34,4%	2	2	0	2,5	€ 6,70	14,6	13,0	0,7	0,4	4,1	€ 0,00	0,0%	€ 0,00	0,0%
Wolters Kluwer	€ 32,18	30,8%	8	8	8	2,0	€ 31,90	17,4	16,2	4,3	2,4	11,9	€ 0,75	2,3%	€ 0,79	2,5%
Consumptie 																
Accell	€ 19,48	48,3%	1	2	0	2,3	€ 22,50	13,8	13,1	1,6	0,5	10,9	€ 0,70	3,6%	€ 0,76	3,9%
Acomo	€ 23,00	26,6%	0	4	0	2,0	€ 22,10	16,6	15,3	3,4	-	-	€ 1,07	4,6%	€ 1,12	4,8%
Ahold	€ 19,21	33,5%	18	12	1	2,5	€ 20,30	18,5	17,0	3,1	0,4	7,9	€ 0,53	2,7%	€ 0,57	2,9%
Beter Bed	€ 22,40	34,8%	5	3	0	2,6	€ 25,50	21,6	17,2	7,0	1,0	13,1	€ 0,94	4,2%	€ 1,19	5,3%
Lucas Bols	€ 21,60	-	2	0	0	-	€ 22,00	-	17,4	-	-	-	€ 0,10	0,5%	€ 0,68	3,1%
GrandVision	€ 25,33	-	9	3	0	2,8	€ 26,60	28,5	25,6	8,6	-	-	€ 0,29	1,1%	€ 0,36	1,4%
Heineken	€ 82,60	42,4%	12	18	3	2,3	€ 82,40	23,5	21,4	3,5	2,4	12,6	€ 1,27	1,5%	€ 1,40	1,7%
Macintosh Retail Group	€ 0,67	-81,5%	1	0	2	1,7	€ 0,50	-	1,7	0,2	0,0	-	€ 0,00	0,0%	€ 0,00	0,0%
Refresco Gerber	€ 15,00	-	5	4	0	2,6	€ 16,80	18,7	13,6	2,7	-	-	€ 0,32	2,1%	€ 0,42	2,8%
Sligro	€ 33,88	11,7%	5	4	0	2,6	€ 37,70	17,3	16,5	2,6	0,6	10,5	€ 1,21	3,6%	€ 1,33	3,9%
Stern	€ 15,45	18,8%	1	1	0	-	€ 20,00	13,0	5,4	0,6	0,1	7,1	€ 0,10	0,6%	€ 0,20	1,3%
Unilever	€ 40,77	28,6%	13	17	7	2,2	€ 40,90	22,4	21,0	7,6	2,3	15,4	€ 1,20	3,0%	€ 1,26	3,1%
Wessanen	€ 9,57	84,8%	2	5	0	2,3	€ 9,80	31,4	28,5	2,6	1,5	35,0	€ 0,12	1,3%	€ 0,14	1,4%