

# Prestaties en waardering

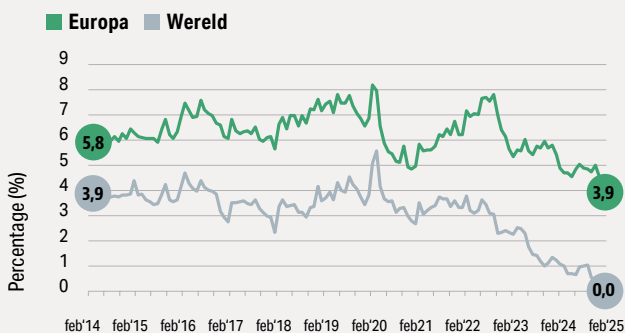
peildatum  
13 FEBRUARI  
2025

Hoe presteren aandelen wereldwijd? Prestaties en kansen in enkele cijfers.\*

## INDICATOREN BEURZEN

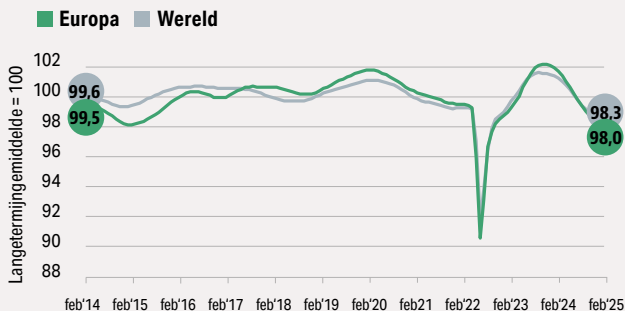
### FED MODEL OP EUROSTOXX 50 & MSCI WORLD

Earnings yield Eurostoxx 50 - 10-jaars staatsrente Eurozone en Earnings yield MSCI World - 10-jaars Treasury



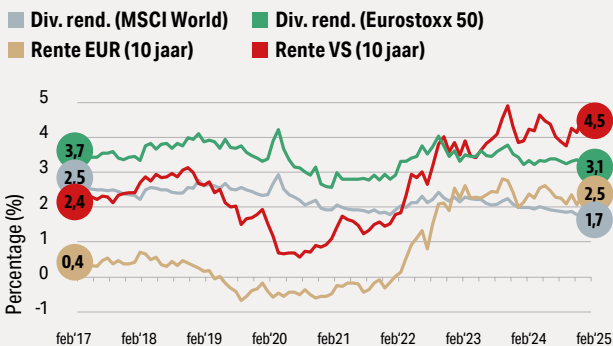
### DESO EUROZONE & WERELD

Samengestelde index van leidende economische indicatoren voor de landen van de Organisatie voor Economische Samenwerking en Ontwikkeling (Oeso) binnen de Eurozone & wereld



### DIVIDEND & RENTE EUROPA & WERELD

Dividendrendement en de 10-jaars staatsrente in Europa en Amerika



\*Bron: Bloomberg

## VALUTASCHOMMELINGEN

Sterker (+%) of zwakker (-%) ten opzichte van de euro sinds de start van het jaar 2025

