





Kerncijfers van de grootste Nederlandse beursfondsen. Een overzicht van de bedrijven uit de AEX, AMX, AScX op basis van rendement, analisten aanbevelingen, waardering en dividend.



peildatum
12 okt 2015

Legenda *ref. koers*: referentiewaarde gebruikt voor de data; *rend. ytd*: koersrendement vanaf start van het jaar; *buy, hold, sell*: respectievelijk het aantal koop-, houd- en verkoopadviezen; *gem.*: gewogen gemiddelde analistenadviezen van de bedrijven die door meer dan twee analisten gevolgd worden. Hoe hoger het relatief aantal koopadviezen, hoe hoger de gemiddelde score [maximumscore 3, minimumscore 1]; *k/w*: koers-winstverhouding; *div. & div.r.*: dividend per aandeel en dividend rendement.

*consensustaxaties. Bron: Bloomberg

| | Koers & Rendement | | Analisten aanbevelingen | | | | | Waardering | | | | | Verwacht dividend | | | |
|---|-------------------|-----------|-------------------------|------|------|------|-----------|------------|--------|------------|-------------|-----------|-------------------|------------|---------|------------|
| | ref. koers | rend. ytd | buy | hold | sell | gem. | koersdoel | k/w15* | k/w16* | price/book | price/sales | EV/EBITDA | div.15* | div. r.15* | div.16* | div. r.16* |
| Basismaterialen & Chemie  | | | | | | | | | | | | | | | | |
| AkzoNobel | € 59,84 | 5,5% | 13 | 10 | 5 | 2,3 | 71,2 | 15,3 | 14,2 | 2,5 | 1,0 | 9,5 | € 1,56 | 2,6% | € 1,67 | 2,8% |
| Aperam | € 30,95 | 25,9% | 17 | 0 | 0 | 3,0 | 42,3 | 15,2 | 10,5 | 1,1 | 0,5 | 6,0 | € 0,28 | 0,9% | € 0,81 | 2,6% |
| ArcelorMittal | € 6,07 | -32,0% | 19 | 12 | 5 | 2,4 | 8,9 | - | 14,7 | 0,3 | 0,2 | 5,0 | € 0,19 | 3,0% | € 0,21 | 3,4% |
| DSM | € 46,08 | -6,1% | 17 | 13 | 3 | 2,4 | 54,2 | 18,4 | 15,6 | 1,4 | 0,8 | 11,9 | € 1,70 | 3,7% | € 1,77 | 3,8% |
| IMCD | € 30,96 | 10,4% | 4 | 6 | 0 | 2,4 | 38,3 | 17,6 | 15,1 | 2,7 | 0,5 | - | € 0,48 | 1,6% | € 0,58 | 1,9% |
| OCI | € 23,92 | 1,0% | 4 | 1 | 0 | 2,8 | 30,1 | 25,0 | 12,3 | 3,4 | 3,5 | 21,8 | € 0,00 | 0,0% | € 0,43 | 1,8% |
| Bouw, Industrie & Infra  | | | | | | | | | | | | | | | | |
| Aalberts Industries | € 28,68 | 18,8% | 5 | 5 | 0 | 2,5 | 31,3 | 17,0 | 15,2 | 2,6 | 1,3 | 11,1 | € 0,50 | 1,7% | € 0,57 | 2,0% |
| AMG | € 7,36 | 10,7% | 4 | 0 | 1 | 2,6 | 9,3 | 9,7 | 7,4 | 1,8 | 0,2 | 3,6 | € 0,11 | 1,5% | € 0,23 | 3,2% |
| Arcadis | € 24,00 | -1,7% | 6 | 2 | 2 | 2,4 | 27,7 | 13,4 | 11,4 | 2,1 | 0,6 | 10,3 | € 0,66 | 2,7% | € 0,76 | 3,1% |
| Ballast Nedam | € 0,29 | -92,2% | 0 | 1 | 1 | - | 1,5 | 58,2 | 0,5 | - | 0,0 | - | € 0,00 | 0,0% | € 0,00 | 0,0% |
| BAM | € 4,39 | 70,3% | 10 | 1 | 0 | 2,9 | 5,7 | 17,9 | 10,3 | 1,3 | 0,2 | - | € 0,09 | 2,0% | € 0,15 | 3,4% |
| Boskalis | € 41,26 | -6,0% | 3 | 6 | 1 | 2,2 | 45,6 | 11,7 | 13,9 | 1,5 | 1,6 | 6,5 | € 1,60 | 3,9% | € 1,60 | 3,9% |
| Heijmans | € 6,63 | -25,9% | 3 | 6 | 0 | 2,3 | 10,7 | - | 7,6 | 0,7 | 0,1 | - | € 0,05 | 0,8% | € 0,35 | 5,2% |
| Kendrion | € 22,14 | 5,1% | 6 | 0 | 0 | 3,0 | 31,0 | 11,2 | 9,4 | 1,8 | 0,6 | 7,6 | € 0,87 | 3,9% | € 0,99 | 4,5% |
| Nedap | € 28,95 | 12,1% | 2 | 1 | 0 | 2,7 | 36,5 | 17,5 | 13,7 | 3,6 | 1,1 | 4,6 | € 1,25 | 4,3% | € 1,40 | 4,8% |
| Ten Cate | € 24,29 | 32,9% | 4 | 3 | 0 | 2,6 | 24,3 | 19,0 | 16,5 | 1,4 | 0,6 | 10,4 | € 0,50 | 2,1% | € 0,59 | 2,4% |
| TKH | € 32,33 | 26,4% | 7 | 0 | 0 | 3,0 | 39,0 | 13,5 | 12,0 | 2,6 | 0,9 | 9,3 | € 1,09 | 3,4% | € 1,28 | 4,0% |
| Nedap | € 30,26 | 13,0% | 2 | 1 | 0 | 2,7 | 36,5 | 18,3 | 14,3 | 3,7 | 1,1 | 4,8 | € 1,25 | 4,1% | € 1,40 | 4,6% |
| Ten Cate | € 24,19 | 29,4% | 4 | 3 | 0 | 2,6 | 24,1 | 19,5 | 17,1 | 1,4 | 0,6 | 10,4 | € 0,52 | 2,1% | € 0,59 | 2,5% |
| TKH | € 32,92 | 24,9% | 7 | 0 | 0 | 3,0 | 39,2 | 13,4 | 12,1 | 2,7 | 1,0 | 9,5 | € 1,10 | 3,3% | € 1,28 | 3,9% |
| Communicatie  | | | | | | | | | | | | | | | | |
| Altice | € 20,33 | - | 6 | 4 | 2 | 2,3 | 31,1 | 24,1 | 16,1 | - | - | - | € 0,00 | 0,0% | € 0,00 | 0,0% |
| Brill | € 23,50 | -4,7% | 0 | 1 | 0 | - | 27,5 | - | - | 1,8 | 1,0 | - | - | - | - | - |
| DocData | € 20,50 | 6,3% | 1 | 1 | 0 | - | 22,0 | 34,7 | 17,7 | 3,5 | 0,8 | 7,4 | € 0,34 | 1,7% | € 0,60 | 2,9% |
| KPN | € 3,18 | 25,1% | 19 | 11 | 4 | 2,4 | 3,6 | 56,7 | 37,8 | 2,7 | 1,7 | 7,6 | € 0,10 | 3,2% | € 0,12 | 3,9% |
| Reed Elsevier | € 14,28 | 13,8% | 12 | 13 | 1 | 2,4 | 15,6 | 16,9 | 15,7 | 11,9 | 1,9 | 14,7 | € 0,42 | 2,9% | € 0,44 | 3,1% |
| Telegraaf | € 4,18 | -31,3% | 3 | 2 | 0 | 2,6 | 6,5 | 15,8 | 16,4 | 0,8 | 0,4 | 4,3 | € 0,50 | 12,0% | € 0,07 | 1,7% |
| Wolters Kluwer | € 28,29 | 14,9% | 8 | 9 | 7 | 2,0 | 29,8 | 15,2 | 14,1 | 3,8 | 2,1 | 10,7 | € 0,75 | 2,7% | € 0,79 | 2,8% |
| Consumptie  | | | | | | | | | | | | | | | | |
| Accell | € 19,25 | 46,5% | 1 | 3 | 0 | 2,3 | 20,0 | 13,7 | 12,9 | 1,6 | 0,5 | 10,8 | € 0,70 | 3,7% | € 0,76 | 3,9% |
| Acomo | € 21,03 | 15,7% | 1 | 4 | 0 | 2,2 | 23,3 | 15,0 | 14,0 | 3,1 | - | - | € 1,07 | 5,1% | € 1,12 | 5,3% |
| Ahold | € 17,83 | 23,9% | 18 | 14 | 1 | 2,5 | 20,2 | 17,2 | 15,8 | 2,9 | 0,4 | 7,4 | € 0,53 | 3,0% | € 0,57 | 3,2% |
| Beter Bed | € 19,84 | 17,3% | 5 | 3 | 1 | 2,4 | 25,2 | 19,0 | 15,2 | 6,2 | 1,0 | 11,5 | € 0,94 | 4,8% | € 1,20 | 6,0% |
| Lucas Bols | € 19,25 | - | 2 | 0 | 0 | - | 22,0 | - | 14,1 | - | - | - | € 0,10 | 0,5% | € 0,71 | 3,7% |
| GrandVision | € 23,41 | - | 10 | 2 | 1 | 2,7 | 26,4 | 26,4 | 23,6 | 8,0 | - | - | € 0,29 | 1,2% | € 0,36 | 1,5% |
| Heineken | € 73,10 | 26,0% | 13 | 18 | 4 | 2,3 | 76,3 | 21,3 | 19,5 | 3,1 | 2,1 | 11,4 | € 1,24 | 1,7% | € 1,37 | 1,9% |
| Macintosh Retail Group | € 2,20 | -38,9% | 2 | 1 | 1 | 2,3 | 6,0 | - | 5,4 | 0,5 | 0,1 | - | € 0,00 | 0,0% | € 0,06 | 2,6% |
| Sligro | € 33,68 | 11,0% | 7 | 3 | 0 | 2,7 | 38,1 | 17,1 | 15,7 | 2,6 | 0,6 | 10,4 | € 1,22 | 3,6% | € 1,33 | 3,9% |
| Stern | € 13,75 | 5,8% | 1 | 1 | 0 | - | 20,0 | 10,7 | 4,7 | 0,5 | 0,1 | 6,9 | € 0,10 | 0,7% | € 0,20 | 1,5% |
| Refresco Gerber | € 14,05 | - | 6 | 3 | 1 | 2,5 | 16,5 | 15,8 | 12,6 | 2,5 | - | - | € 0,32 | 2,2% | € 0,41 | 2,9% |
| Unilever | € 37,45 | 17,3% | 15 | 15 | 9 | 2,2 | 40,3 | 20,6 | 19,2 | 7,0 | 2,1 | 14,4 | € 1,21 | 3,2% | € 1,26 | 3,4% |
| Wessanen | € 8,45 | 63,1% | 3 | 4 | 1 | 2,3 | 9,5 | 27,7 | 25,3 | 2,6 | 1,3 | 30,9 | € 0,12 | 1,5% | € 0,14 | 1,6% |