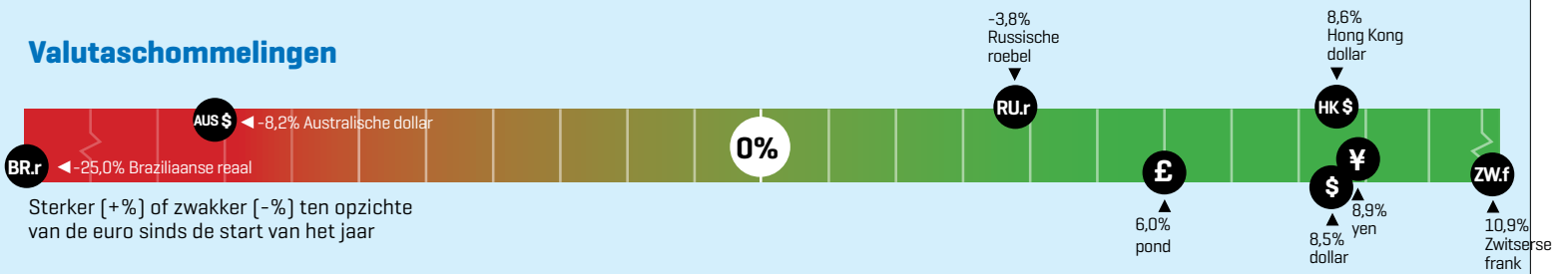


## Valutaschommelingen



### Prestaties belangrijkste beurzen wereldwijd

Rendement sinds start van het jaar (in lokale valuta)

Europa (Stoxx 600)	4,2%
VS (S&P 500)	-6,7%
VK (FTSE 100)	-6,9%
Japan (Nikkei)	2,3%
Zwitserland (SMI)	-2,8%
Hong Kong (Heng Seng)	-12,1%
Brazilië (Bovespa)	-7,0%
Australië (ASX 200)	-7,0%
Rusland (Micex)	21,7%

### Best presterende beurzen

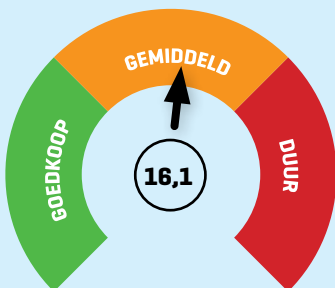
Rendement sinds start van het jaar (in lokale valuta)

Venezuela Stock Market	281,9%
Jamaica Stock Exchange	31,4%
Budapest (Hongarije)	28,7%

### Goedkoopste beurzen

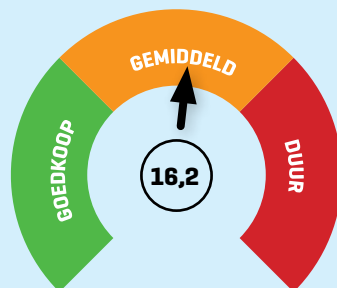
Koers-winstverhouding van indices op basis van verwachtingen van de winst voor de komende 12 maanden.

Micex Index (Rusland)	5,9
Blom Stock Index (Libanon)	6,4
Nigeria Stock Exchange	8,3



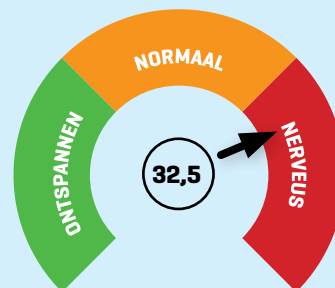
### Hoe duur is de AEX?

Koers-winstverhouding van de AEX op basis van verwachtingen van de winst voor de komende 12 maanden.



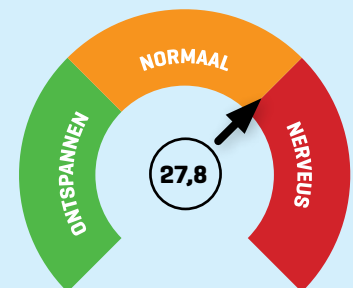
### Hoe duur is de S&P 500?

Koers-winstverhouding van 500 belangrijkste Amerikaanse aandelen op basis van verwachtingen van de winst voor de komende 12 maanden.



### Sentiment AEX

De verwachte beweeglijkheid van de AEX volgens optiebeleggers [VAEX]. Vaak gezien als angstbarometer van de beurs.



### Sentiment S&P 500

De verwachte beweeglijkheid van de S&P 500 volgens optiebeleggers [VIX]. Vaak gezien als angstbarometer van de beurs.