

Prestaties en waardering

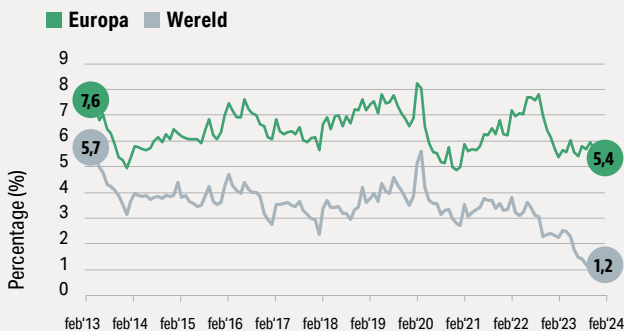
peildatum
8 FEBRUARI
2024

Hoe presteren aandelen wereldwijd? Prestaties en kansen in enkele cijfers.*

INDICATOREN BEURZEN

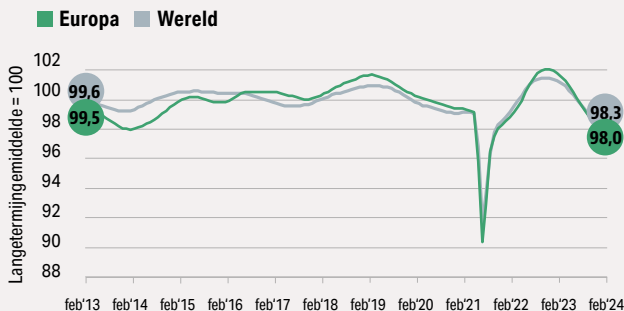
FED MODEL OP EUROSTOXX 50 & MSCI WORLD

Earnings yield Eurostoxx 50 - 10-jaars staatsrente Eurozone en Earnings yield MSCI World - 10-jaars Treasury



OESO EUROZONE & WERELD

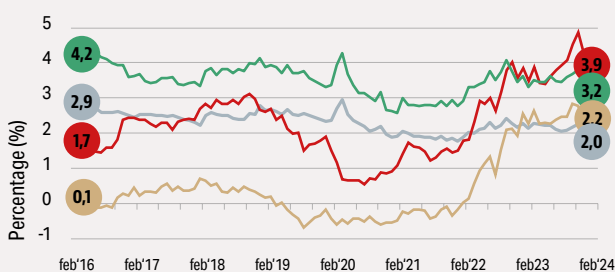
Samengestelde index van leidende economische indicatoren voor de landen van de Organisatie voor Economische Samenwerking en Ontwikkeling (Oeso) binnen de Eurozone & wereld



DIVIDEND & RENTE EUROPA & WERELD

Dividendrendement en de 10-jaars staatsrente in Europa en Amerika

Div. rend. (MSCI World) Div. rend. (Eurostoxx 50)
Rente EUR (10 jaar) Rente VS (10 jaar)



*Bron: Bloomberg

VALUTASCHOMMELINGEN

Sterker (+%) of zwakker (-%) ten opzichte van de euro sinds de start van het jaar 2024

