




	Koers & Rendement		Analisten aanbevelingen					Waardering					Verwacht dividend			
<b>Detachering</b> 	ref. koers	rend. ytd	buy	hold	sell	gem.	koersdoel	k/w15*	k/w16*	price/book	price/sales	EV/EBITDA	div.15*	div. r.15*	div.16*	div. r.16*
Brunel	€ 17,85	31,2%	3	5	0	2,4	18,5	20,7	18,2	2,7	0,6	9,1	€ 0,67	3,8%	€ 0,71	4,0%
DPA	€ 1,77	7,3%	1	0	0	-	-	14,8	13,6	1,7	0,9	23,3	€ 0,08	4,5%	€ 0,04	2,3%
Randstad	€ 64,11	60,0%	12	8	3	2,4	60,3	19,7	16,4	3,2	0,6	15,4	€ 1,54	2,4%	€ 1,80	2,8%
USG	€ 14,59	56,3%	6	2	1	2,6	14,7	18,7	14,0	2,5	0,5	14,4	€ 0,27	1,8%	€ 0,37	2,5%
<b>Energie</b> 	ref. koers	rend. ytd	buy	hold	sell	gem.	koersdoel	k/w15*	k/w16*	price/book	price/sales	EV/EBITDA	div.15*	div. r.15*	div.16*	div. r.16*
Fugro	€ 17,26	0,0%	4	7	3	2,1	21,8	24,1	15,2	0,9	0,5	15,8	€ 0,00	0,0%	€ 0,26	1,5%
SBM Offshore	€ 10,53	7,7%	8	6	5	2,2	12,8	8,7	6,8	0,9	0,6	8,6	€ 0,02	0,1%	€ 0,25	2,3%
Shell	€ 26,73	-3,4%	14	13	2	2,4	31,2	14,2	11,7	1,1	0,5	5,0	€ 1,73	6,5%	€ 1,72	6,4%
<b>Logistiek</b> 	ref. koers	rend. ytd	buy	hold	sell	gem.	koersdoel	k/w15*	k/w16*	price/book	price/sales	EV/EBITDA	div.15*	div. r.15*	div.16*	div. r.16*
Air France-KLM	€ 6,48	-18,6%	6	14	9	1,9	7,1	-	7,3	-	0,1	2,8	€ 0,00	0,0%	€ 0,01	0,1%
PostNL	€ 4,09	31,9%	8	10	1	2,4	4,9	8,1	8,1	-	0,4	4,2	€ 0,00	0,0%	€ 0,06	1,5%
TNT Express	€ 7,61	37,4%	1	16	2	1,9	7,4	30,2	25,3	1,8	0,6	48,3	€ 0,10	1,2%	€ 0,11	1,4%
Vopak	€ 47,70	10,7%	6	9	4	2,1	51,3	18,8	17,3	3,5	4,6	12,6	€ 0,96	2,0%	€ 1,02	2,1%
<b>Technologie</b> 	ref. koers	rend. ytd	buy	hold	sell	gem.	koersdoel	k/w15*	k/w16*	price/book	price/sales	EV/EBITDA	div.15*	div. r.15*	div.16*	div. r.16*
ASMI	€ 37,60	7,1%	9	3	0	2,8	50,4	12,9	12,5	1,3	3,8	15,7	€ 0,64	1,7%	€ 0,73	1,9%
ASML	€ 89,16	-0,4%	18	14	6	2,3	100,4	26,7	21,1	4,7	6,2	21,1	€ 0,79	0,9%	€ 0,93	1,0%
Besi	€ 20,39	10,0%	4	3	0	2,6	27,0	14,3	13,5	2,5	1,9	7,9	€ 1,28	6,3%	€ 1,36	6,7%
Geralto	€ 78,59	15,7%	13	10	5	2,3	83,8	18,8	16,6	2,8	2,7	16,4	€ 0,47	0,6%	€ 0,52	0,7%
ICT	€ 6,94	19,4%	1	0	0	-	8,0	12,4	11,0	1,8	1,0	9,1	€ 0,24	3,5%	€ 0,27	3,9%
Neways	€ 9,00	23,3%	1	0	0	-	-	15,8	10,7	1,5	0,3	10,7	€ 0,17	1,9%	€ 0,25	2,8%
Ordina	€ 1,26	0,2%	1	2	1	2,0	1,6	12,3	10,2	0,8	0,3	10,8	€ 0,02	1,2%	€ 0,04	2,9%
Philips	€ 25,58	5,9%	11	15	5	2,2	27,2	18,6	15,8	2,1	1,0	17,8	€ 0,82	3,2%	€ 0,88	3,5%
TomTom	€ 10,68	93,2%	6	6	4	2,1	10,3	51,8	31,9	2,6	2,5	19,8	€ 0,00	0,0%	€ 0,05	0,5%
<b>Overig</b> 	ref. koers	rend. ytd	buy	hold	sell	gem.	koersdoel	k/w15*	k/w16*	price/book	price/sales	EV/EBITDA	div.15*	div. r.15*	div.16*	div. r.16*
Corbion	€ 19,83	43,5%	5	5	0	2,5	21,3	19,8	17,9	2,4	1,6	21,5	€ 0,40	2,0%	€ 0,40	2,0%
Esperite	€ 2,62	75,7%	0	0	0	-	-	-	-	0,9	0,8	-	-	-	-	-
Fagron	€ 31,82	-8,4%	3	4	1	2,3	41,6	16,0	13,5	6,3	2,0	12,9	€ 1,11	3,5%	€ 1,27	4,0%
Galapagos	€ 56,60	265,4%	9	0	0	3,0	58,2	22,8	-	8,1	24,0	-	-	-	-	-
Value8	€ 10,75	-3,4%	0	0	0	-	-	-	-	1,7	0,7	31,5	-	-	-	-
Yatra Capital	€ 6,30	83,1%	0	0	0	-	-	-	-	1,1	-	-	-	-	-	-

	Koers & Rendement		Karakteristieken		Analisten aanbevelingen					Waardering			Verwacht dividend			
<b>Banken</b> 	ref. koers	rend. ytd	Leverage ratio	ROE	buy	hold	sell	gem.	koersdoel	k/w15*	k/w16*	price/book	div.15*	div. r.15*	div.16*	div. r.16*
BinckBank	€ 8,64	22,6%	13,3%	16,4%	5	3	1	2,4	9,6	12,0	12,2	1,4	€ 0,36	4,2%	€ 0,36	4,1%
ING	€ 14,82	36,8%	5,9%	8,6%	23	9	0	2,7	15,8	13,2	12,5	1,2	€ 0,69	4,6%	€ 0,82	5,5%
Kas Bank	€ 11,40	15,0%	4,4%	12,4%	2	2	0	2,5	-	11,6	10,2	0,9	€ 0,70	6,1%	€ 0,82	7,2%
<b>Vastgoed</b> 	ref. koers	rend. ytd	NAV	bezetting-graad	buy	hold	sell	gem.	koersdoel	k/w15*	k/w16*	price/book	div.15*	div. r.15*	div.16*	div. r.16*
Eurocommercial Properties	€ 40,88	16,2%	€ 35,7	99,5%	6	7	0	2,5	42,9	20,1	19,3	1,3	€ 1,97	4,8%	€ 2,02	4,9%
NSI	€ 4,00	8,6%	€ 4,7	78,6%	4	1	0	2,8	4,7	12,0	11,1	0,7	€ 0,26	6,4%	€ 0,27	6,8%
Unibail-Rodamco	€ 245,65	15,4%	€ 167,2	98%	8	12	4	2,2	252,5	23,2	21,9	1,6	€ 9,70	3,9%	€ 10,11	4,1%
Vastned Retail	€ 42,74	14,1%	€ 42,7	97,7%	4	4	0	2,5	45,6	18,5	18,1	0,9	€ 2,07	4,9%	€ 2,12	5,0%
Wereldhave	€ 55,86	-2,0%	€ 54,4	92,5%	9	3	1	2,6	61,9	17,0	15,3	-	€ 2,93	5,2%	€ 3,15	5,6%
<b>Verzekeraars</b> 	ref. koers	rend. ytd	IGD ratio	ROE	buy	hold	sell	gem.	koersdoel	k/w15*	k/w16*	price/book	div.15*	div. r.15*	div.16*	div. r.16*
Aegon	€ 7,14	14,0%	208,0%	4,2%	10	14	6	2,1	7,5	10,4	8,9	0,5	€ 0,24	3,4%	€ 0,28	3,9%
Delta Lloyd	€ 16,40	-9,8%	183,0%	13,3%	8	6	5	2,2	17,3	7,8	7,7	1,3	€ 1,03	6,3%	€ 1,03	6,3%
NN Group	€ 28,31	13,9%	303,0%	3,4%	8	10	4	2,2	28,0	9,7	10,4	0,5	€ 1,24	4,4%	€ 1,32	4,6%