

# ENERGIEAANDELEN NOG NIET UI

TEKST: ROYCE TOSTRAMS (TOSTRAMS GROEP)

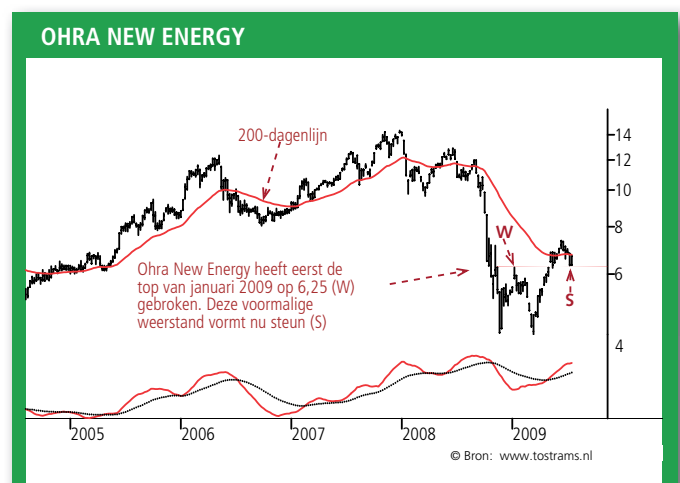
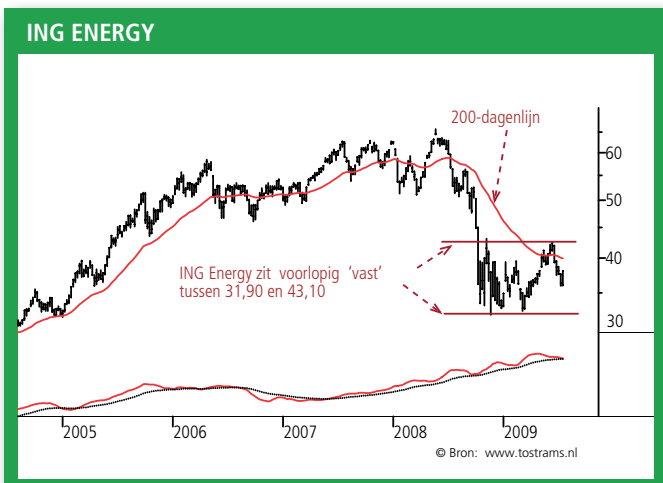
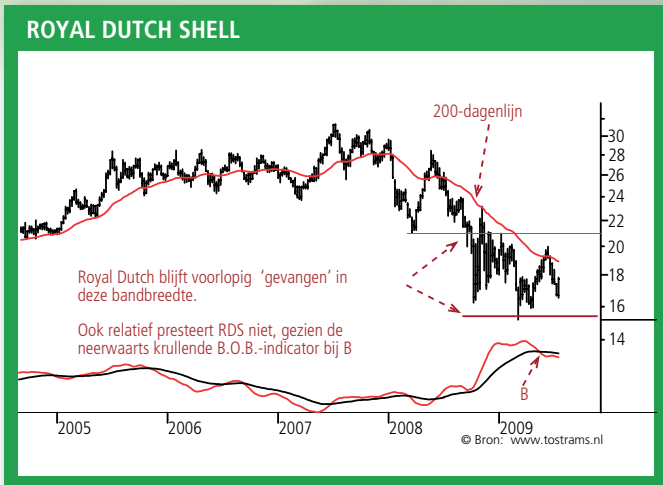
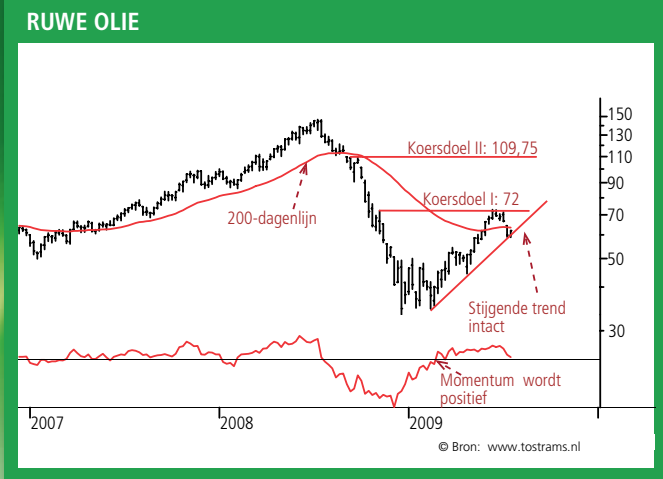
## De energieprijzen lopen weer fors aandelen zijn nog onvoldoende uit



**S**inds begin van dit jaar is de olieprijs ruim verdubbeld. Het eerste koersdoel rond 72,95 dollar werd medio juni bereikt. Nu doet ruwe olie een flinke stap terug, richting de onderkant van het stijgende trendkanaal. Na een doorbraak boven de laatste toppen rond 72,95 dollar kan de opwaartse trend worden hervat, richting 109,75 dollar (top van september 2008). Steun hante-

ren we op de bodem van april rond 44,55 dollar.

De 200-dagenlijn van ruwe olie laat een zijwaarts verloop zien, terwijl de koers eromheen krult. Dit duidt op een neutrale technische conditie. De technische langetermijnconditie volgens de B.O.B.-methodiek rechtvaardigt het aanhouden van posities. Op 11 mei 2009 hebben we op een stand van 58,50 dollar een koopadvies voor olie afgegeven.



### SHELL: TECHNISCH ZWAK

Royal Dutch Shell geeft een matig beeld te zien. Het aandeel heeft de steile neerwaartse trend vanaf begin 2008 opwaarts gebroken en beweegt sinds het voorjaar van 2009 meer zijwaarts. De koersbodem van maart vormt hierbij steun rond 15,25. Voorlopig is het potentieel beperkt tot de weerstand 20,95, gevormd door de koerspiek van januari 2009. Rond dit niveau ligt tevens de koersbodem van maart 2008, die nu als weerstand fungeert.

De koers beweegt onder de 200-dagenlijn, terwijl de B.O.B.-indicator neerwaarts omkrult. Dat geeft aan dat Shell minder begint te presteren dan de markt. Shell is volgens de B.O.B.-methodiek niet geschikt voor de langetermijnbelegger. Shell is op 28 januari 2008 op de verkooplijst gezet, sindsdien staan we aan de zijlijn.