




	Koers & Rendement		Analisten aanbevelingen					Waardering					Verwacht dividend			
<b>Detachering</b> 	ref. koers	rend. ytd	buy	hold	sell	gem.	koersdoel	k/w15*	k/w16*	price/book	price/sales	EV/EBITDA	div.15*	div. r.15*	div.16*	div. r.16*
Brunel	€ 16,80	23,5%	3	6	0	2,3	18,9	19,4	17,1	2,6	0,6	8,8	€ 0,65	3,9%	€ 0,69	4,1%
DPA	€ 1,81	9,8%	1	0	0	-	2,0	15,1	13,9	1,7	0,9	23,4	€ 0,08	4,4%	€ 0,04	2,2%
Randstad	€ 51,74	29,2%	13	10	2	2,4	58,8	16,0	13,5	2,9	0,5	13,8	€ 1,58	3,0%	€ 1,78	3,4%
USG	€ 12,12	29,9%	8	1	1	2,7	14,2	14,6	11,5	2,1	0,4	11,5	€ 0,29	2,4%	€ 0,36	2,9%
<b>Energie</b> 	ref. koers	rend. ytd	buy	hold	sell	gem.	koersdoel	k/w15*	k/w16*	price/book	price/sales	EV/EBITDA	div.15*	div. r.15*	div.16*	div. r.16*
Fugro	€ 22,54	30,6%	5	6	2	2,2	23,6	27,4	17,5	1,3	0,8	11,1	€ 0,13	0,6%	€ 0,36	1,6%
SBM Offshore	€ 11,45	17,1%	8	6	5	2,2	13,6	9,0	6,8	1,1	0,5	8,7	€ 0,00	0,0%	€ 0,18	1,5%
Shell	€ 26,18	-5,4%	12	15	3	2,3	31,4	15,1	11,3	1,1	0,5	4,8	€ 1,67	6,4%	€ 1,68	6,4%
<b>Logistiek</b> 	ref. koers	rend. ytd	buy	hold	sell	gem.	koersdoel	k/w15*	k/w16*	price/book	price/sales	EV/EBITDA	div.15*	div. r.15*	div.16*	div. r.16*
Air France-KLM	€ 7,28	-8,6%	6	14	9	1,9	7,7	42,6	5,1	-	0,1	3,5	€ 0,00	0,0%	€ 0,08	1,1%
PostNL	€ 4,06	31,1%	8	10	1	2,4	4,8	8,1	8,0	-	0,4	4,3	€ 0,00	0,0%	€ 0,07	1,7%
TNT Express	€ 7,64	37,9%	1	16	2	1,9	7,6	29,7	22,5	2,0	0,6	28,4	€ 0,10	1,3%	€ 0,12	1,6%
Vopak	€ 45,35	5,2%	4	10	5	1,9	49,6	18,0	16,5	3,3	4,4	11,9	€ 0,94	2,1%	€ 1,00	2,2%
<b>Technologie</b> 	ref. koers	rend. ytd	buy	hold	sell	gem.	koersdoel	k/w15*	k/w16*	price/book	price/sales	EV/EBITDA	div.15*	div. r.15*	div.16*	div. r.16*
ASMI	€ 43,26	23,2%	10	3	0	2,8	50,9	13,6	13,4	1,5	5,1	22,4	€ 0,63	1,5%	€ 0,72	1,7%
ASML	€ 98,14	9,7%	18	17	7	2,3	100,7	28,7	22,2	5,4	7,1	24,0	€ 0,79	0,8%	€ 0,92	0,9%
Besi	€ 23,97	29,4%	5	2	0	2,7	28,2	13,1	14,0	2,7	2,3	8,9	€ 1,49	6,2%	€ 1,36	5,7%
Geralto	€ 79,19	16,6%	11	9	5	2,2	79,7	19,1	16,8	2,9	2,8	16,9	€ 0,46	0,6%	€ 0,52	0,7%
ICT	€ 7,00	20,5%	1	0	0	-	8,0	12,5	11,1	1,8	1,0	9,1	€ 0,24	3,4%	€ 0,27	3,9%
Neways	€ 8,65	18,5%	1	0	0	-	9,2	15,2	10,3	1,4	0,3	10,2	€ 0,17	2,0%	€ 0,25	2,9%
Ordina	€ 1,67	33,1%	1	3	0	2,3	1,8	13,3	12,8	1,1	0,4	15,0	€ 0,03	1,6%	€ 0,04	2,3%
Philips	€ 24,15	0,0%	11	16	5	2,2	26,6	16,7	14,7	2,0	1,0	14,3	€ 0,82	3,4%	€ 0,89	3,7%
TomTom	€ 9,51	72,0%	7	4	4	2,2	8,3	43,6	28,7	2,5	2,4	13,5	€ 0,01	0,1%	€ 0,02	0,3%
<b>Overig</b> 	ref. koers	rend. ytd	buy	hold	sell	gem.	koersdoel	k/w15*	k/w16*	price/book	price/sales	EV/EBITDA	div.15*	div. r.15*	div.16*	div. r.16*
Corbion	€ 17,45	26,3%	5	5	0	2,5	21,2	18,4	16,7	2,1	1,4	15,7	€ 0,34	2,0%	€ 0,38	2,1%
Esperite	€ 3,05	104,6%	0	0	0	-	-	-	-	1,1	0,9	225,7	-	-	-	-
Fagron	€ 39,50	13,8%	4	3	1	2,4	44,1	18,0	16,3	8,1	2,8	15,3	€ 1,09	2,8%	€ 1,26	3,2%
Galapagos	€ 47,04	203,7%	9	0	0	3,0	41,1	20,0	-	7,3	21,5	-	-	-	-	-
Value8	€ 11,54	3,7%	0	0	0	-	-	-	-	2,0	0,7	15,9	-	-	-	-
Yatra Capital	€ 5,40	57,0%	0	0	0	-	-	-	-	0,9	-	-	-	-	-	-

	Koers & Rendement		Karakteristieken		Analisten aanbevelingen					Waardering			Verwacht dividend			
<b>Banken</b> 	ref. koers	rend. ytd	Leverage ratio	ROE	buy	hold	sell	gem.	koersdoel	k/w15*	k/w16*	price/book	div.15*	div. r.15*	div.16*	div. r.16*
BinckBank	€ 8,32	18,0%	13,3%	14,8%	3	4	1	2,3	8,6	11,5	11,4	1,3	€ 0,36	4,3%	€ 0,37	4,5%
ING	€ 14,62	34,9%	5,9%	7,9%	22	10	0	2,7	15,4	12,6	12,2	1,1	€ 0,68	4,7%	€ 0,76	5,2%
Kas Bank	€ 11,10	12,0%	4,4%	12,4%	2	2	0	2,5	12,1	11,3	9,9	0,9	€ 0,70	6,3%	€ 0,82	7,4%
<b>Vastgoed</b> 	ref. koers	rend. ytd	NAV	bezetting-graad	buy	hold	sell	gem.	koersdoel	k/w15*	k/w16*	price/book	div.15*	div. r.15*	div.16*	div. r.16*
Eurocommercial Properties	€ 38,14	8,4%	€ 35,7	99,5%	5	7	0	2,4	44,2	18,6	17,9	1,2	€ 1,98	5,2%	€ 2,02	5,3%
NSI	€ 3,67	-0,3%	€ 4,7	78,6%	3	2	0	2,6	4,7	11,1	10,2	0,7	€ 0,25	6,9%	€ 0,27	7,4%
Unibail-Rodamco	€ 224,70	5,6%	€ 167,2	98%	5	12	5	2,0	256,1	21,5	19,9	1,5	€ 9,66	4,3%	€ 10,16	4,5%
Vastned Retail	€ 40,32	7,7%	€ 42,7	97,7%	4	3	1	2,4	46,0	17,6	17,2	0,9	€ 2,07	5,1%	€ 2,12	5,2%
Wereldhave	€ 52,45	-8,0%	€ 54,4	92,5%	6	5	1	2,4	63,9	15,7	14,3	-	€ 2,94	5,6%	€ 3,06	5,8%
<b>Verzekeraars</b> 	ref. koers	rend. ytd	IGD ratio	ROE	buy	hold	sell	gem.	koersdoel	k/w15*	k/w16*	price/book	div.15*	div. r.15*	div.16*	div. r.16*
Aegon	€ 6,81	8,8%	208%	4,2%	8	15	6	2,1	7,4	9,8	8,4	0,5	€ 0,24	3,6%	€ 0,28	4,1%
Delta Lloyd	€ 15,38	-15,5%	183%	13,3%	8	6	5	2,2	18,5	7,3	7,1	1,3	€ 1,03	6,7%	€ 1,03	6,7%
NN Group	€ 25,53	2,7%	303%	3,4%	7	11	4	2,1	27,2	9,7	9,7	0,4	€ 1,20	4,7%	€ 1,30	5,1%