




	Koers & Rendement		Analisten aanbevelingen					Waardering					Verwacht dividend			
Detachering 	ref. koers	rend. ytd	buy	hold	sell	gem.	koersdoel	k/w15*	k/w16*	price/book	price/sales	EV/EBITDA	div.15*	div. r.15*	div.16*	div. r.16*
Brunel	€ 17,68	30,0%	3	6	0	2,3	18,5	19,9	17,5	2,7	0,6	9,2	€ 0,66	3,7%	€ 0,69	3,9%
DPA	€ 1,84	11,5%	1	0	0	-	2,0	15,3	14,2	2,0	1,0	14,4	€ 0,08	4,3%	€ 0,04	2,2%
Randstad	€ 52,59	31,3%	13	10	2	2,4	58,8	16,3	13,9	2,9	0,5	13,9	€ 1,55	2,9%	€ 1,78	3,4%
USG	€ 12,24	31,1%	8	1	1	2,7	14,2	14,7	11,7	2,1	0,4	11,4	€ 0,29	2,3%	€ 0,36	2,9%
Energie 	ref. koers	rend. ytd	buy	hold	sell	gem.	koersdoel	k/w15*	k/w16*	price/book	price/sales	EV/EBITDA	div.15*	div. r.15*	div.16*	div. r.16*
Fugro	€ 25,45	47,5%	5	6	2	2,2	23,5	28,3	19,0	1,4	0,9	11,9	€ 0,13	0,5%	€ 0,35	1,4%
SBM Offshore	€ 11,60	18,6%	8	6	5	2,2	13,2	9,5	7,3	1,1	0,5	8,7	€ 0,00	0,0%	€ 0,27	2,3%
Shell	€ 28,57	3,3%	12	15	3	2,3	31,3	16,4	12,0	1,2	0,5	5,2	€ 1,68	5,9%	€ 1,68	5,9%
Logistiek 	ref. koers	rend. ytd	buy	hold	sell	gem.	koersdoel	k/w15*	k/w16*	price/book	price/sales	EV/EBITDA	div.15*	div. r.15*	div.16*	div. r.16*
Air France-KLM	€ 8,21	3,1%	7	13	9	1,9	7,7	44,9	5,8	-	0,1	3,6	€ 0,01	0,1%	€ 0,08	1,0%
PostNL	€ 4,36	40,6%	9	10	1	2,4	4,8	8,6	8,5	-	0,4	4,5	€ 0,00	0,0%	€ 0,07	1,6%
TNT Express	€ 7,64	37,9%	2	15	2	2,0	7,5	27,4	21,5	2,0	0,6	28,4	€ 0,11	1,4%	€ 0,13	1,7%
Vopak	€ 45,22	4,9%	3	11	5	1,9	49,4	18,0	16,5	3,3	4,3	11,9	€ 0,94	2,1%	€ 1,00	2,2%
Technologie 	ref. koers	rend. ytd	buy	hold	sell	gem.	koersdoel	k/w15*	k/w16*	price/book	price/sales	EV/EBITDA	div.15*	div. r.15*	div.16*	div. r.16*
ASMI	€ 42,59	21,3%	10	3	0	2,8	49,2	14,4	14,0	1,4	4,9	21,2	€ 0,66	1,6%	€ 0,70	1,6%
ASML	€ 96,35	7,7%	19	16	6	2,3	98,7	28,2	21,7	5,2	6,9	23,5	€ 0,78	0,8%	€ 0,92	1,0%
Besi	€ 23,47	26,7%	5	0	1	2,7	25,9	12,3	12,9	2,6	2,2	8,5	€ 1,37	5,9%	€ 1,23	5,2%
Geralto	€ 81,04	19,3%	11	8	5	2,3	79,2	19,5	17,2	2,9	2,8	17,0	€ 0,46	0,6%	€ 0,52	0,6%
ICT	€ 7,07	21,7%	1	0	0	-	8,0	12,6	11,2	1,8	1,0	9,3	€ 0,24	3,4%	€ 0,27	3,8%
Neways	€ 8,93	22,3%	1	0	0	-	9,2	15,7	10,6	1,5	0,3	10,6	€ 0,17	1,9%	€ 0,25	2,8%
Ordina	€ 1,66	32,0%	1	3	0	2,3	1,8	13,0	12,7	1,1	0,4	15,1	€ 0,03	1,6%	€ 0,04	2,4%
Philips	€ 25,41	5,2%	11	16	5	2,2	27,0	19,6	15,5	2,0	1,0	14,3	€ 0,82	3,2%	€ 0,89	3,5%
TomTom	€ 8,23	48,9%	6	5	4	2,1	7,4	38,5	24,8	2,1	2,0	11,0	€ 0,01	0,1%	€ 0,02	0,3%
Overig 	ref. koers	rend. ytd	buy	hold	sell	gem.	koersdoel	k/w15*	k/w16*	price/book	price/sales	EV/EBITDA	div.15*	div. r.15*	div.16*	div. r.16*
Corbion	€ 19,62	42,0%	6	4	0	2,6	21,7	20,6	18,6	2,4	1,6	17,5	€ 0,35	1,8%	€ 0,38	1,9%
Esperite	€ 2,85	90,8%	0	0	0	-	-	-	-	1,0	0,9	195,2	-	-	-	-
Fagron	€ 39,50	13,8%	4	3	1	2,4	43,8	17,6	16,0	7,8	2,7	14,9	€ 1,06	2,7%	€ 1,23	3,1%
Galapagos	€ 37,00	138,9%	9	0	0	3,0	36,1	19,1	-	6,7	10,6	-	-	-	-	-
Value8	€ 11,70	5,2%	0	0	0	-	-	-	-	2,0	0,7	15,5	-	-	-	-
Yatra Capital	€ 5,30	54,1%	0	0	0	-	-	-	-	0,9	-	-	-	-	-	-

	Koers & Rendement		Karakteristieken		Analisten aanbevelingen					Waardering			Verwacht dividend			
Banken 	ref. koers	rend. ytd	Leverage ratio	ROE	buy	hold	sell	gem.	koersdoel	k/w15*	k/w16*	price/book	div.15*	div. r.15*	div.16*	div. r.16*
BinckBank	€ 8,71	23,5%	13,3%	12,0%	2	5	1	2,1	8,6	12,5	12,6	1,4	€ 0,34	3,9%	€ 0,35	4,1%
ING	€ 14,26	31,7%	5,9%	7,9%	23	10	0	2,7	14,2	12,8	11,9	1,0	€ 0,61	4,3%	€ 0,59	4,2%
Kas Bank	€ 11,75	18,6%	4,4%	12,4%	2	2	0	2,5	11,9	12,0	10,5	0,9	€ 0,70	5,9%	€ 0,82	7,0%
Vastgoed 	ref. koers	rend. ytd	NAV	bezettingsgraad	buy	hold	sell	gem.	koersdoel	k/w15*	k/w16*	price/book	div.15*	div. r.15*	div.16*	div. r.16*
Eurocommercial Properties	€ 39,52	12,4%	€ 35,7	99,5%	5	7	0	2,4	43,9	19,4	18,6	1,2	€ 1,97	5,0%	€ 2,02	5,1%
NSI	€ 3,99	8,4%	€ 4,7	79,9%	2	3	0	2,4	4,7	11,9	10,9	0,7	€ 0,25	6,3%	€ 0,27	6,8%
Unibail-Rodamco	€ 243,70	14,5%	€ 167,2	98%	6	11	5	2,0	255,6	23,2	21,5	1,6	€ 9,66	4,0%	€ 10,16	4,2%
Vastned Retail	€ 42,19	12,7%	€ 42,7	97,6%	4	3	1	2,4	45,8	18,3	17,7	0,9	€ 2,04	4,8%	€ 2,07	4,9%
Wereldhave	€ 55,61	-2,4%	€ 54,4	92,5%	5	6	1	2,3	63,9	16,6	15,2	0,9	€ 2,94	5,3%	€ 3,06	5,5%
Verzekeraars 	ref. koers	rend. ytd	IGD ratio	ROE	buy	hold	sell	gem.	koersdoel	k/w15*	k/w16*	price/book	div.15*	div. r.15*	div.16*	div. r.16*
Aegon	€ 7,02	12,2%	208,0%	4,9%	8	15	6	2,1	7,3	9,9	8,6	0,6	€ 0,24	3,5%	€ 0,28	3,9%
Delta Lloyd	€ 16,93	-6,9%	183,0%	13,3%	8	6	5	2,2	18,4	7,9	7,6	1,4	€ 1,03	6,1%	€ 1,03	6,1%
NN Group	€ 26,05	4,8%	303,0%	3,4%	7	11	4	2,1	27,0	10,6	10,0	0,4	€ 1,18	4,5%	€ 1,27	4,9%