


Valutaschommelingen



Best presterende beurzen

Rendement sinds start van het jaar [in lokale valuta]

Venezuela Stock Market	48%
Merval [Argentinië]	42%
BUX [Hongarije]	36%

Prestaties belangrijkste beurzen wereldwijd

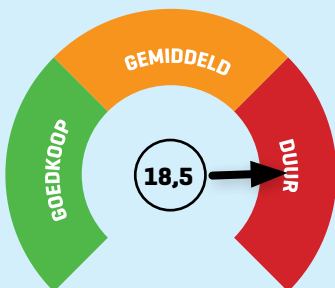
Rendement sinds start van het jaar [in lokale valuta]

Europa [Stoxx 600]	16,8%
VS [S&P 500]	2,8%
VK [FTSE 100]	7,3%
Japan [Nikkei]	11,1%
Zwitserland [SMI]	1,2%
Hong Kong [Heng Seng]	16,8%
Brazilië [Bovespa]	14,3%
Australië [ASX 200]	4,1%
Rusland [Micex]	22,3%

Goedkoopste beurzen

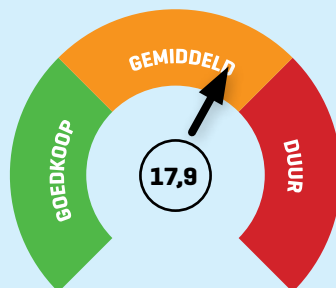
Koers-winstverhouding van indices op basis van verwachtingen van de winst voor de komende 12 maanden.

Blom Stock Index [Libanon]	6,3
Micex [Rusland]	7,1
Tanzania All Share Index	8,7



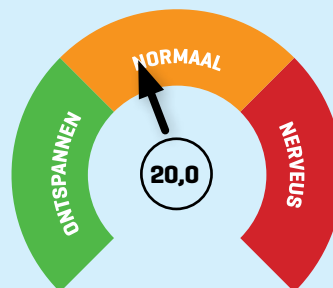
Hoe duur is de AEX?

Koers-winstverhouding van de AEX op basis van verwachtingen van de winst voor de komende 12 maanden.



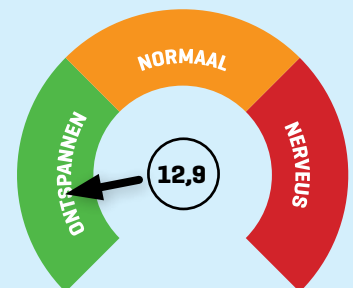
Hoe duur is de S&P 500?

Koers-winstverhouding van 500 belangrijkste Amerikaanse aandelen op basis van verwachtingen van de winst voor de komende 12 maanden.



Sentiment AEX

De verwachte beweeglijkheid van de AEX volgens optiebeleggers [VAEX]. Vaak gezien als angstbarometer van de beurs.



Sentiment S&P 500

De verwachte beweeglijkheid van de S&P 500 volgens optiebeleggers [VIX]. Vaak gezien als angstbarometer van de beurs.