







	Koers & Rendement		Analisten aanbevelingen				Waardering					Verwacht dividend			
Detachering 	ref. koers	rend. ytd	buy	hold	sell	gem.	k/w14*	k/w15*	price/book	price/sales	EV/EBITDA	div.14*	div. r.14*	div.15*	div. r.15*
Brunel	€ 20,41	-8,2%	5	6	0	2,5	16,7	14,3	3,6	0,8	11,8	€ 0,62	3,1%	€ 0,72	3,5%
DPA	€ 1,70	7,7%	1	0	0	3,0	11,3	10,6	2,0	1,1	32,7	€ 0,07	4,1%	€ 0,08	4,7%
Randstad	€ 36,85	-21,8%	12	11	4	2,3	13,9	11,6	2,2	0,4	12,0	€ 1,19	3,2%	€ 1,43	3,9%
USG	€ 10,42	7,6%	9	2	1	2,7	14,5	11,1	1,8	0,4	20,2	€ 0,25	2,4%	€ 0,34	3,2%
Energie 	ref. koers	rend. ytd	buy	hold	sell	gem.	k/w14*	k/w15*	price/book	price/sales	EV/EBITDA	div.14*	div. r.14*	div.15*	div. r.15*
Fugro	€ 32,81	-24,3%	2	8	6	1,8	13,0	10,6	1,4	1,1	7,8	€ 1,26	3,9%	€ 1,41	4,3%
SBM Offshore	€ 10,53	-28,9%	8	10	4	2,2	7,0	6,7	1,4	0,6	11,3	€ 0,13	1,2%	€ 0,19	1,8%
Shell	€ 30,06	16,0%	18	15	2	2,5	11,0	10,7	1,4	0,6	6,4	€ 1,38	4,6%	€ 1,42	4,7%
Logistiek 	ref. koers	rend. ytd	buy	hold	sell	gem.	k/w14*	k/w15*	price/book	price/sales	EV/EBITDA	div.14*	div. r.14*	div.15*	div. r.15*
Air France-KLM	€ 8,48	11,8%	13	15	5	2,2	19,7	6,7	2,4	0,1	5,0	€ 0,00	0,0%	€ 0,08	1,0%
Hes Beheer	€ 42,76	-2,0%	1	2	0	2,3	14,1	13,1	2,8	4,1	19,4	€ 1,27	3,0%	€ 1,46	3,4%
PostNL	€ 4,16	0,3%	14	8	2	2,5	9,0	7,9	-	0,4	4,7	€ 0,00	0,0%	€ 0,00	0,0%
TNT Express	€ 6,41	-5,1%	9	7	10	2,0	19,5	14,0	1,4	0,5	10,9	€ 0,13	2,0%	€ 0,18	2,9%
Vopak	€ 33,16	-22,0%	3	11	4	1,9	15,7	14,6	2,4	3,3	9,6	€ 0,82	2,5%	€ 0,86	2,6%
Technologie 	ref. koers	rend. ytd	buy	hold	sell	gem.	k/w14*	k/w15*	price/book	price/sales	EV/EBITDA	div.14*	div. r.14	div.15*	div. r.15*
ASMI	€ 29,96	25,1%	12	2	0	2,9	15,6	12,7	1,3	3,6	18,6	€ 0,52	1,7%	€ 0,50	1,7%
ASML	€ 67,42	-0,9%	25	13	5	2,5	24,3	17,8	4,3	5,1	19,6	€ 0,65	1,0%	€ 0,76	1,1%
Besi	€ 12,11	47,4%	3	2	0	2,6	10,6	9,8	1,8	1,7	13,2	€ 0,48	3,9%	€ 0,63	5,2%
Exact	€ 31,00	31,9%	4	3	0	2,6	23,7	21,5	7,4	3,3	14,7	€ 1,31	4,2%	€ 1,42	4,6%
Geralto	€ 73,95	-7,6%	13	8	2	2,5	20,5	17,5	2,9	2,6	15,0	€ 0,41	0,5%	€ 0,45	0,6%
ICT	€ 5,15	8,6%	0	1	0	2,0	9,0	7,9	1,4	0,6	24,4	€ 0,23	4,5%	€ 0,26	5,0%
Neways	€ 9,35	52,5%	1	0	0	3,0	11,0	7,1	1,9	0,4	11,6	€ 0,26	2,8%	€ 0,39	4,2%
Ordina	€ 1,79	-5,8%	3	3	0	2,5	14,0	12,6	1,2	0,4	58,6	€ 0,02	0,8%	€ 0,06	3,3%
Philips	€ 23,15	-13,1%	17	17	1	2,5	15,8	13,0	1,9	0,9	7,4	€ 0,81	3,5%	€ 0,87	3,8%
TomTom	€ 5,51	6,9%	2	10	6	1,8	20,5	21,8	1,4	1,3	8,2	€ 0,00	0,0%	€ 0,03	0,5%
Overig 	ref. koers	rend. ytd	buy	hold	sell	gem.	k/w14*	k/w15*	price/book	price/sales	EV/EBITDA	div.14*	div. r.14	div.15*	div. r.15*
Arseus	€ 40,09	45,0%	4	2	1	2,4	19,6	17,2	2,6	3,2	17,8	€ 0,87	2,2%	€ 0,98	2,4%
Corbion	€ 14,56	-5,5%	6	3	1	2,5	19,9	18,2	1,8	1,4	11,4	€ 0,23	1,6%	€ 0,27	1,8%
Esperite	€ 1,79	3,2%	0	0	0	-	-	-	0,6	0,5	54,4	-	-	-	-
Galapagos	€ 14,68	-4,1%	9	2	0	2,8	-	11,6	2,6	3,1	-	€ 0,00	0,0%	-	-
Value8	€ 11,05	40,6%	0	0	0	-	-	-	2,4	0,2	19,7	-	-	-	-

	Koers & Rendement		Karakteristieken		Analisten aanbevelingen			Waardering			Verwacht dividend				
Banken 	ref. koers	rend. ytd	leverage ratio	ROE	buy	hold	sell	gem.	k/w14*	k/w15*	price/book	div.14*	div. r.14*	div.15*	div. r.15*
BinckBank	€ 8,96	16,2%	13,4%	8,0%	4	3	1	2,4	11,8	10,7	1,5	€ 0,38	4,2%	€ 0,44	4,9%
ING	€ 10,08	-0,2%	4,9%	6,5%	22	10	2	2,6	9,5	8,2	0,9	€ 0,02	0,2%	€ 0,35	3,5%
Kas Bank	€ 10,37	6,3%	5,6%	6,8%	2	1	1	2,3	13,0	10,1	0,7	€ 0,57	5,5%	€ 0,85	8,2%
Vastgoed 	ref. koers	rend. ytd	NAV	bezetting-graad	buy	hold	sell	gem.	k/w14*	k/w15*	price/book	div.14*	div. r.14*	div.15*	div. r.15*
Corio	€ 36,21	11,1%	€ 39,8	94,0%	3	11	5	1,9	14,4	14,6	0,9	€ 2,08	5,7%	€ 2,10	5,8%
Eurocommercial Properties	€ 36,14	17,1%	€ 34,4	99,1%	4	8	1	2,2	18,1	17,7	1,1	€ 1,94	5,4%	€ 1,97	5,4%
Groothandelsgebouw	€ 38,30	2,7%	€ 47,7	88,6%	0	0	0	-	-	-	0,8	-	-	-	-
NSI	€ 4,74	3,0%	€ 5,9	77,7%	2	2	1	2,2	11,9	12,0	0,8	€ 0,31	6,5%	€ 0,31	6,5%
Unibail-Rodamco	€ 205,85	10,5%	€ 154,6	96,4%	7	9	8	2,0	19,0	17,8	1,4	€ 9,43	4,6%	€ 10,03	4,9%
Vastned Retail	€ 37,90	14,9%	€ 43,6	96,5%	4	4	2	2,2	14,7	14,9	0,8	€ 2,15	5,7%	€ 2,21	5,8%
Wereldhave	€ 68,13	19,2%	€ 65,0	96,6%	1	9	3	1,8	19,8	17,6	1,1	€ 3,27	4,8%	€ 3,30	4,8%
Verzekeraars 	ref. koers	rend. ytd	IGD ratio	ROE	buy	hold	sell	gem.	k/w14*	k/w15*	price/book	div.14*	div. r.14*	div.15*	div. r.15*
Aegon	€ 6,33	-7,7%	212,0%	7,0%	17	17	3	2,4	9,3	8,6	0,7	€ 0,23	3,7%	€ 0,26	4,1%
Delta Lloyd	€ 17,88	-0,9%	184,0%	6,8%	12	7	1	2,6	7,2	7,4	1,3	€ 1,03	5,8%	€ 1,04	5,8%