





# Kerncijfers van de 75 grootste Nederlandse beursfondsen. Een overzicht van de bedrijven uit de AEX, AMX, AScX op basis van rendement, analisten aanbevelingen, waardering en dividend.



peildatum  
13 jul 2014

Legenda: ref. koers: referentiewaarde gebruikt voor de data; rend. ytd: koersrendement vanaf start van het jaar; buy, hold, sell: respectievelijk het aantal koop-, houd- en verkoopadviezen; gem.: gewogen gemiddelde analistenadviezen (buy 3 punten, hold 2 punten, sell 1 punt); k/w: koers-winstverhouding; div. & div.r.: dividend per aandeel en dividend rendement. \*consensusstatistiek. Bron: Bloomberg  
Uitleg: Voor uitleg price/book, price/sales, EV/EBITDA, Leverage ratio, ROE, IGD ratio, NAV & bezittingsgraad, zie [www.vcb.net/stats](http://www.vcb.net/stats)

	Koers & Rendement		Analisten aanbevelingen				Waardering					Verwacht dividend			
	ref. koers	rend. ytd	buy	hold	sell	gem.	k/w14*	k/w15*	price/book	price/sales	EV/EBITDA	div.14*	div.r.14*	div.15*	div.r.15*
<b>Basismaterialen &amp; Chemie</b> 															
AkzoNobel	€ 52,17	-7,4%	14	11	8	2,2	16,6	13,8	2,6	0,9	9,0	€ 1,49	2,9%	€ 1,59	3,0%
Aperam	€ 24,47	82,2%	13	2	1	2,8	42,1	19,6	0,9	0,5	9,6	€ 0,01	0,0%	€ 0,33	1,4%
ArcelorMittal	€ 10,65	-17,9%	24	12	9	2,3	24,0	12,7	0,5	0,3	6,1	€ 0,17	1,6%	€ 0,22	2,1%
DSM	€ 50,24	-12,1%	16	15	3	2,4	16,8	14,0	1,4	1,0	10,0	€ 1,69	3,4%	€ 1,80	3,6%
OCI	€ 27,24	-16,8%	2	7	1	2,1	21,7	16,4	4,4	1,2	12,2	€ 0,21	0,8%	€ 0,52	1,9%
<b>Bouw, Industrie &amp; Infra</b> 															
Aalberts Industries	€ 23,08	-0,4%	7	5	0	2,6	14,6	12,6	2,5	1,3	10,1	€ 0,47	2,0%	€ 0,55	2,4%
AMG	€ 6,99	-9,7%	3	2	0	2,6	14,8	11,2	1,9	0,2	5,3	€ 0,00	0,0%	€ 0,00	0,0%
Arcadis	€ 24,45	-4,6%	6	4	1	2,5	14,1	12,6	3,0	0,7	10,3	€ 0,63	2,6%	€ 0,72	2,9%
Ballast Nedam	€ 5,46	-27,9%	0	2	2	1,5	-	5,7	0,8	0,1	-	€ 0,06	1,1%	€ 0,45	8,2%
BAM	€ 2,30	-39,2%	3	8	2	2,1	12,4	6,8	0,7	0,1	9,7	€ 0,07	3,1%	€ 0,12	5,1%
Boskalis	€ 39,57	3,0%	6	8	0	2,4	14,3	12,8	1,9	1,3	7,1	€ 1,33	3,4%	€ 1,40	3,5%
Grontrij	€ 4,09	13,6%	4	3	2	2,2	24,6	16,1	2,1	0,3	11,4	€ 0,01	0,1%	€ 0,04	1,1%
Heijmans	€ 11,63	10,7%	5	4	1	2,4	17,3	9,6	0,7	0,1	11,3	€ 0,24	2,0%	€ 0,42	3,6%
Imtech	€ 0,60	-71,9%	1	7	3	1,8	-	20,7	0,9	0,0	-	€ 0,00	0,0%	€ 0,00	0,0%
Kendrion	€ 24,55	2,9%	4	1	0	2,8	14,2	11,0	2,3	0,8	8,8	€ 0,66	2,7%	€ 0,83	3,4%
Nedap	€ 29,10	-3,0%	1	2	0	2,3	16,4	13,4	3,6	1,1	10,5	€ 1,29	4,4%	€ 1,55	5,3%
Oranjewoud	€ 5,50	5,4%	0	0	0	-	-	-	1,2	0,2	7,5	-	-	-	-
Ten Cate	€ 18,94	-17,3%	6	3	0	2,7	14,5	11,6	1,1	0,5	8,4	€ 0,52	2,7%	€ 0,59	3,1%
TKH	€ 23,82	-6,2%	5	3	0	2,6	12,8	11,6	2,5	0,8	10,6	€ 0,88	3,7%	€ 0,98	4,1%
<b>Communicatie</b> 															
Brill	€ 25,20	13,8%	1	0	0	3,0	14,9	13,0	1,8	1,6	9,9	€ 1,18	4,7%	€ 1,16	4,6%
DocData	€ 18,57	14,2%	0	1	0	2,0	16,4	15,0	3,3	0,8	6,1	€ 0,68	3,7%	€ 0,75	4,0%
KPN	€ 2,37	1,1%	11	16	6	2,2	30,8	27,2	1,9	0,9	6,8	€ 0,06	2,7%	€ 0,08	3,5%
Reed Elsevier	€ 16,23	5,4%	12	11	4	2,3	15,4	14,5	8,0	1,6	6,6	€ 0,53	3,3%	€ 0,55	3,4%
Telegraaf	€ 6,20	-31,9%	3	2	0	2,6	9,3	8,5	1,0	0,5	11,0	€ 0,40	6,4%	€ 0,43	6,9%
Wolters Kluwer	€ 20,68	-0,3%	8	13	6	2,1	13,3	12,5	3,9	1,7	8,8	€ 0,72	3,5%	€ 0,75	3,6%
Ziggo	€ 33,71	1,5%	3	15	1	2,1	20,7	19,2	5,1	4,3	11,1	€ 1,98	5,9%	€ 2,05	6,1%
<b>Consumptie</b> 															
Accell	€ 13,61	1,6%	0	2	3	1,4	12,9	11,8	1,4	0,4	12,3	€ 0,52	3,8%	€ 0,56	4,1%
Acomo	€ 16,89	2,1%	0	5	0	2,0	13,3	12,7	3,0	0,7	10,9	€ 0,81	4,8%	€ 0,84	5,0%
Ahold	€ 13,33	2,6%	13	17	6	2,2	14,5	12,8	2,5	0,4	6,1	€ 0,48	3,6%	€ 0,52	3,9%
Beter Bed	€ 17,16	-2,6%	3	3	2	2,1	22,7	16,2	6,5	1,0	16,7	€ 0,53	3,1%	€ 0,69	4,0%
Heineken	€ 53,34	8,7%	12	16	7	2,1	18,2	16,2	2,7	1,6	10,3	€ 0,93	1,7%	€ 1,09	2,0%
Nutreco	€ 31,45	-12,9%	4	7	2	2,2	13,4	12,4	2,3	0,6	10,3	€ 1,04	3,3%	€ 1,12	3,6%
Stigro	€ 30,00	7,3%	5	4	0	2,6	15,7	14,0	2,3	0,5	9,8	€ 1,13	3,8%	€ 1,20	4,0%
Stern	€ 15,55	4,9%	1	1	0	2,5	12,1	10,8	0,6	0,1	7,4	-	-	€ 0,80	5,1%
Unilever	€ 31,36	7,1%	11	22	6	2,1	19,5	18,0	6,2	1,8	12,1	€ 1,08	3,4%	€ 1,15	3,7%
Wessanen	€ 4,03	42,1%	6	3	0	2,7	16,7	14,1	2,7	0,5	13,9	€ 0,09	2,1%	€ 0,12	2,9%