

## Valutaschommelingen

Sterker [+%] of zwakker [-%] ten opzichte van de euro sinds de start van het jaar

-2,5% Russische roebel

RU.r

0%

1,1% Zwitserse frank

HK\$

1,1% Hong Kong dollar

\$

1,1% dollar

ZW.f

£

4,4% pond

¥

5,1% yen

6,3% Australische dollar

AUS\$

BR.r

7,4% Braziliaanse reaal

### Best presterende beurzen

Rendement sinds start van het jaar (in lokale valuta)

Merval Index (Argentinië)	63,6%
PFTS Index (Oekraïne)	49,8%
DFM General Index (Dubai)	36,2%

### Prestaties belangrijkste beurzen wereldwijd

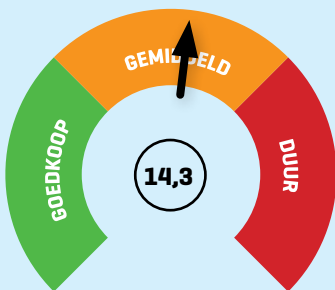
Rendement sinds start van het jaar (in lokale valuta)

Europa (Stoxx 600)	2,6%
VS (S&P 500)	6,2%
VK (FTSE 100)	-0,9%
Japan (Nikkei)	-6,9%
Zwitserland (SMI)	3,2%
Hong Kong (Hang Seng)	-0,3%
Brazilië (Bovespa)	6,5%
Australië (ASX 200)	2,5%
Rusland (Micex)	-0,3%

### Goedkoopste beurzen

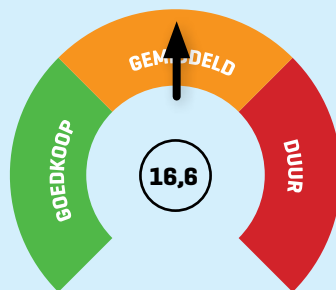
Koers-winstverhouding van indices op basis van verwachtingen van de winst voor de komen 12 maanden.

PFTS Index (Oekraïne)	5,1
Micex Index (Rusland)	5,5
Blom Stock Index (Libanon)	7,1



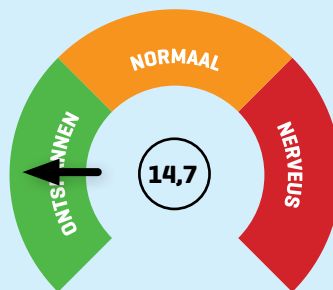
#### Hoe duur is de AEX?

Koers-winstverhouding van de AEX op basis van verwachtingen van de winst voor de komen 12 maanden.



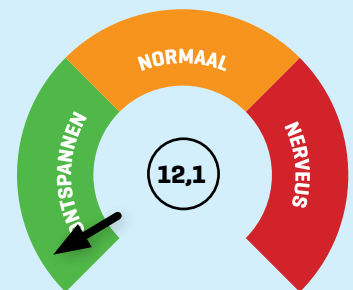
#### Hoe duur is de S&P 500?

Koers-winstverhouding van 500 belangrijkste Amerikaanse aandelen op basis van verwachtingen van de winst voor de komen 12 maanden.



#### Sentiment AEX

De verwachte beweeglijkheid van de AEX volgens optiebeleggers [VAEX]. Vaak gezien als angstbarometer van de beurs.



#### Sentiment S&P 500

De verwachte beweeglijkheid van de S&P 500 volgens optiebeleggers [VIX]. Vaak gezien als angstbarometer van de beurs.