




	Koers & Rendement		Analisten aanbevelingen					Waardering					Verwacht dividend			
<b>Detachering</b> 	ref. koers	rend. ytd	buy	hold	sell	gem.	koersdoel	k/w14*	k/w15*	price/book	price/sales	EV/EBITDA	div.14*	div.r.14*	div.15*	div.r.15*
Brunel	€ 19,63	-11,8%	4	7	0	2,4	22,4	17,5	15,7	3,8	0,7	11,4	€ 0,59	3,0%	€ 0,65	3,3%
DPA	€ 1,68	6,3%	1	0	0	-	-	11,2	10,5	1,8	1,1	14,4	€ 0,07	4,2%	€ 0,08	4,8%
Randstad	€ 38,61	-18,1%	16	7	5	2,4	44,9	14,9	12,4	2,3	0,4	12,0	€ 1,16	3,0%	€ 1,39	3,6%
USG	€ 10,40	7,3%	10	1	1	2,8	13,5	14,5	10,4	1,9	0,4	9,4	€ 0,22	2,1%	€ 0,32	3,1%
<b>Energie</b> 	ref. koers	rend. ytd	buy	hold	sell	gem.	koersdoel	k/w14*	k/w15*	price/book	price/sales	EV/EBITDA	div.14*	div.r.14*	div.15*	div.r.15*
Fugro	€ 27,60	-36,3%	1	7	8	1,6	29,7	15,7	11,5	1,4	0,9	9,5	€ 0,90	3,3%	€ 0,98	3,5%
SBM Offshore	€ 11,97	-19,2%	8	9	4	2,2	13,8	7,7	7,8	1,6	0,6	11,8	€ 0,12	1,0%	€ 0,17	1,4%
Shell	€ 30,83	19,0%	18	17	1	2,5	32,9	10,5	10,4	1,4	0,6	5,9	€ 1,45	4,7%	€ 1,49	4,8%
<b>Logistiek</b> 	ref. koers	rend. ytd	buy	hold	sell	gem.	koersdoel	k/w14*	k/w15*	price/book	price/sales	EV/EBITDA	div.14*	div.r.14*	div.15*	div.r.15*
Air France-KLM	€ 8,63	13,8%	13	14	5	2,3	10,0	40,1	7,5	2,5	0,1	4,6	€ 0,01	0,1%	€ 0,09	1,0%
Hes Beheer	€ 43,40	-0,6%	1	1	1	2,0	63,0	14,3	13,3	2,8	4,9	19,6	€ 1,27	2,9%	€ 1,46	3,4%
PostNL	€ 3,77	-9,1%	14	6	3	2,5	4,5	7,8	7,0	-	0,4	4,1	€ 0,00	0,0%	€ 0,00	0,0%
TNT Express	€ 5,70	-15,6%	7	9	8	2,0	6,4	19,2	13,2	1,3	0,5	9,9	€ 0,12	2,1%	€ 0,17	3,0%
Vopak	€ 40,75	-4,2%	3	11	4	1,9	39,7	19,1	17,9	2,9	4,0	-	€ 0,86	2,1%	€ 0,89	2,2%
<b>Technologie</b> 	ref. koers	rend. ytd	buy	hold	sell	gem.	koersdoel	k/w14*	k/w15*	price/book	price/sales	EV/EBITDA	div.14*	div.r.14*	div.15*	div.r.15*
ASMI	€ 29,09	21,5%	11	3	0	2,8	36,5	14,6	12,5	-	3,4	12,0	€ 0,51	1,8%	€ 0,54	1,8%
ASML	€ 75,48	10,9%	25	13	5	2,5	74,1	30,1	21,0	4,3	5,4	17,7	€ 0,65	0,9%	€ 0,77	1,0%
Besi	€ 13,92	69,4%	5	1	0	2,8	16,0	10,9	9,5	1,9	1,7	10,1	€ 0,46	3,3%	€ 0,60	4,3%
Exact	€ 28,15	19,8%	3	4	0	2,4	32,3	23,6	20,4	6,6	3,2	13,2	€ 1,26	4,5%	€ 1,38	4,9%
Gemalto	€ 73,11	-8,6%	13	7	2	2,5	88,2	21,4	17,7	2,9	2,6	15,9	€ 0,40	0,6%	€ 0,45	0,6%
ICT	€ 5,43	14,5%	0	1	0	-	4,9	8,9	7,5	1,5	0,7	25,9	€ 0,24	4,4%	€ 0,29	5,3%
Neways	€ 8,49	38,5%	1	0	0	-	12,0	10,0	6,5	1,7	0,3	10,2	€ 0,26	3,1%	€ 0,39	4,6%
Ordina	€ 1,86	-2,3%	3	3	0	2,5	2,2	15,7	10,6	1,2	0,5	33,5	€ 0,01	0,7%	€ 0,06	3,2%
Philips	€ 23,63	-11,3%	16	17	2	2,4	25,9	16,7	13,5	2,0	1,0	8,1	€ 0,81	3,4%	€ 0,87	3,7%
TomTom	€ 5,90	14,6%	2	9	5	1,8	5,2	21,2	21,6	1,5	1,4	9,2	€ 0,00	0,0%	€ 0,02	0,4%
<b>Overig</b> 	ref. koers	rend. ytd	buy	hold	sell	gem.	koersdoel	k/w14*	k/w15*	price/book	price/sales	EV/EBITDA	div.14*	div.r.14*	div.15*	div.r.15*
Arseus	€ 40,97	48,2%	4	2	1	2,4	47,9	20,4	18,2	8,5	4,0	17,6	€ 0,85	2,1%	€ 0,96	2,3%
Corbion	€ 12,70	-17,5%	6	4	0	2,6	16,9	18,5	16,3	1,6	1,1	10,2	€ 0,21	1,7%	€ 0,26	2,0%
Esperite	€ 1,65	-4,6%	0	0	0	-	-	-	-	0,6	0,5	49,4	-	-	-	-
Galapagos	€ 12,38	-19,1%	8	2	0	2,8	21,4	-	8,0	2,2	2,6	-	€ 0,00	0,0%	-	-
Value8	€ 11,95	52,1%	0	0	0	-	-	-	-	2,6	0,3	22,0	-	-	-	-

	Koers & Rendement		Karakteristieken		Analisten aanbevelingen					Waardering			Verwacht dividend			
<b>Banken</b> 	ref. koers	rend. ytd	Leverage ratio	ROE	buy	hold	sell	gem.	koersdoel	k/w14*	k/w15*	price/book	div.14*	div.r.14*	div.15*	div.r.15*
BinckBank	€ 8,34	8,1%	13,4%	8,0%	4	3	1	2,4	9,0	11,0	9,7	1,4	€ 0,45	5,4%	€ 0,50	6,0%
ING	€ 11,08	9,7%	4,9%	6,7%	25	10	0	2,7	12,2	10,8	9,3	0,9	€ 0,01	0,1%	€ 0,39	3,5%
Kas Bank	€ 9,75	0,0%	5,6%	6,8%	2	2	0	2,5	11,6	9,0	9,4	0,7	€ 0,62	6,4%	€ 0,85	8,7%
<b>Vastgoed</b> 	ref. koers	rend. ytd	NAV	bezetting- graad	buy	hold	sell	gem.	koersdoel	k/w14*	k/w15*	price/ book	div.14*	div.r.14*	div.15*	div.r.15*
Corio	€ 41,56	27,6%	€ 38,2	94,0%	2	11	2	2,0	39,5	17,1	17,1	1,0	€ 2,08	5,0%	€ 2,08	5,0%
Eurocommercial Properties	€ 37,50	21,5%	€ 34,4	99,1%	4	8	1	2,2	36,6	18,8	18,5	1,2	€ 1,93	5,2%	€ 1,96	5,2%
Groothandelsgebouw	€ 37,00	-0,8%	€ 47,7	88,6%	0	0	0	-	-	-	-	0,8	-	-	-	-
NSI	€ 4,22	-8,2%	€ 5,3	77,7%	1	4	0	2,2	4,7	10,9	11,0	0,8	€ 0,28	6,7%	€ 0,29	6,8%
Unibail-Rodamco	€ 206,20	10,7%	€ 154,6	96%	7	12	7	2,0	204,5	19,0	17,9	1,5	€ 9,42	4,6%	€ 10,02	4,9%
Vastned Retail	€ 36,85	11,7%	€ 43,6	96,5%	4	4	2	2,2	38,5	14,9	14,4	0,8	€ 2,03	5,5%	€ 2,08	5,7%
Wereldhave	€ 70,01	22,5%	€ 62,5	97,2%	1	6	5	1,7	65,3	20,4	18,1	1,1	€ 3,31	4,7%	€ 3,33	4,8%
<b>Verzekeraars</b> 	ref. koers	rend. ytd	IGD ratio	ROE	buy	hold	sell	gem.	koersdoel	k/w14*	k/w15*	price/ book	div.14*	div.r.14*	div.15*	div.r.15*
Aegon	€ 6,37	-7,2%	211,0%	7,4%	18	14	3	2,4	7,0	9,9	8,6	0,6	€ 0,24	3,7%	€ 0,26	4,1%
Delta Lloyd	€ 18,20	0,9%	207,0%	21,9%	10	9	0	2,5	20,8	7,7	7,4	1,3	€ 1,03	5,7%	€ 1,04	5,7%