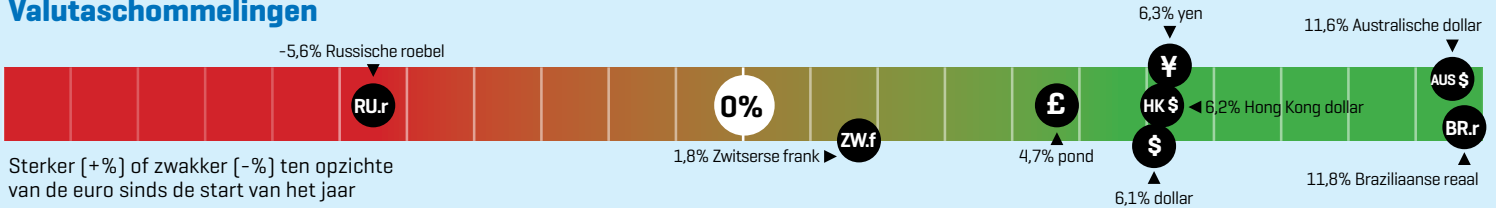


Valutaschommelingen



Best presterende beurzen

Rendement sinds start van het jaar [in lokale valuta]

Merval Index [Argentinië]	93,2%
DFM General Index [Dubai]	48,3%
PFTS Index [Oekraïne]	47,3%

Prestaties belangrijkste beurzen wereldwijd

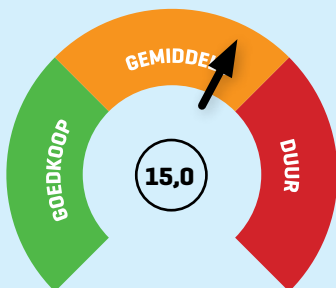
Rendement sinds start van het jaar [in lokale valuta]

Europa [Stoxx 600]	5,9%
VS [S&P 500]	8,6%
VK [FTSE 100]	1,6%
Japan [Nikkei]	-3,8%
Zwitserland [SMI]	7,1%
Hong Kong [Hang Seng]	8,3%
Brazilië [Bovespa]	17,8%
Australië [ASX 200]	4,6%
Rusland [Micex]	-2,0%

Goedkoopste beurzen

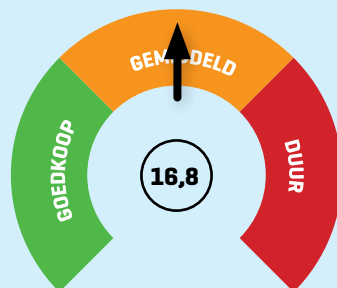
Koers-winstverhouding van indices op basis van verwachtingen van de winst voor de komende 12 maanden.

Micex Index [Rusland]	5,3
Blom Stock Index [Libanon]	6,9
PFTS Index [Oekraïne]	7,1



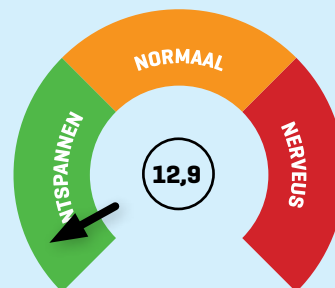
Hoe duur is de AEX?

Koers-winstverhouding van de AEX op basis van verwachtingen van de winst voor de komende 12 maanden.



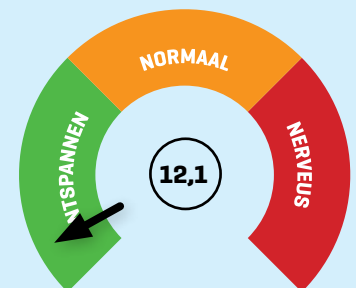
Hoe duur is de S&P 500?

Koers-winstverhouding van 500 belangrijkste Amerikaanse aandelen op basis van verwachtingen van de winst voor de komende 12 maanden.



Sentiment AEX

De verwachte beweeglijkheid van de AEX volgens optiebeleggers [VAEX]. Vaak gezien als angstbarometer van de beurs.



Sentiment S&P 500

De verwachte beweeglijkheid van de S&P 500 volgens optiebeleggers [VIX]. Vaak gezien als angstbarometer van de beurs.