




	Koers & Rendement		Analisten aanbevelingen					Waardering					Verwacht dividend			
<b>Detachering</b> 	ref. koers	rend. ytd	buy	hold	sell	gem.	koersdoel	k/w14*	k/w15*	price/book	price/sales	EV/EBITDA	div.14*	div.r.14*	div.15*	div.r.15*
Brunel	€ 17,70	-18,6%	3	7	0	2,3	20,6	16,0	14,4	3,3	0,6	9,9	€ 0,59	3,3%	€ 0,65	3,7%
DPA	€ 1,54	-2,5%	1	0	0	-	2,0	10,3	9,6	1,7	1,0	13,5	€ 0,07	4,5%	€ 0,08	5,2%
Randstad	€ 33,10	-28,2%	16	8	4	2,4	44,4	12,8	10,6	1,9	0,3	10,2	€ 1,15	3,5%	€ 1,38	4,2%
USG	€ 8,20	-14,3%	10	1	0	2,9	13,8	11,5	8,3	1,4	0,3	7,6	€ 0,22	2,7%	€ 0,32	4,0%
<b>Energie</b> 	ref. koers	rend. ytd	buy	hold	sell	gem.	koersdoel	k/w14*	k/w15*	price/book	price/sales	EV/EBITDA	div.14*	div.r.14*	div.15*	div.r.15*
Fugro	€ 20,95	-49,9%	2	7	8	1,6	29,8	12,6	9,1	1,1	0,7	7,8	€ 0,86	4,1%	€ 0,94	4,5%
SBM Offshore	€ 10,43	-29,6%	8	7	5	2,2	14,0	7,0	7,2	1,3	0,5	12,6	€ 0,05	0,5%	€ 0,09	0,8%
Shell	€ 27,84	11,5%	20	16	1	2,5	33,4	9,3	9,3	1,2	0,5	5,2	€ 1,48	5,3%	€ 1,53	5,5%
<b>Logistiek</b> 	ref. koers	rend. ytd	buy	hold	sell	gem.	koersdoel	k/w14*	k/w15*	price/book	price/sales	EV/EBITDA	div.14*	div.r.14*	div.15*	div.r.15*
Air France-KLM	€ 5,93	-21,8%	12	15	6	2,2	8,8	-	5,8	1,7	0,1	4,2	€ 0,01	0,1%	€ 0,06	1,0%
PostNL	€ 3,15	-24,2%	13	7	2	2,5	4,5	6,4	5,8	-	0,3	3,6	€ 0,00	0,0%	€ 0,00	0,0%
TNT Express	€ 4,74	-28,9%	5	11	8	1,9	6,0	16,8	11,9	1,1	0,4	7,8	€ 0,12	2,4%	€ 0,16	3,4%
Vopak	€ 40,70	-1,9%	3	12	4	1,9	39,6	18,9	17,8	2,9	4,0	-	€ 0,86	2,1%	€ 0,90	2,2%
<b>Technologie</b> 	ref. koers	rend. ytd	buy	hold	sell	gem.	koersdoel	k/w14*	k/w15*	price/book	price/sales	EV/EBITDA	div.14*	div.r.14*	div.15*	div.r.15*
ASMI	€ 26,84	13,9%	11	3	0	2,8	36,8	13,6	11,0	-	3,1	10,5	€ 0,52	1,9%	€ 0,54	2,0%
ASML	€ 71,84	6,7%	23	14	6	2,4	75,3	28,7	19,8	4,1	5,1	16,4	€ 0,65	0,9%	€ 0,77	1,1%
Besi	€ 12,41	55,2%	4	2	0	2,7	15,8	9,3	8,2	1,7	1,5	8,7	€ 0,49	4,0%	€ 0,60	4,8%
Exact	€ 31,35	40,0%	3	4	0	2,4	33,4	26,3	22,8	7,0	3,6	14,9	€ 1,26	4,0%	€ 1,38	4,4%
Gemalto	€ 67,18	-15,6%	14	7	3	2,5	87,1	19,7	16,0	2,7	2,4	14,5	€ 0,41	0,6%	€ 0,45	0,7%
ICT	€ 5,41	17,2%	0	1	0	-	4,9	8,9	7,5	1,5	0,6	8,6	€ 0,24	4,4%	€ 0,29	5,4%
Neways	€ 8,49	39,7%	1	0	0	-	12,0	11,0	7,4	1,7	0,3	11,6	€ 0,24	2,8%	€ 0,34	4,0%
Ordina	€ 1,31	-31,2%	2	3	0	2,4	2,3	11,1	7,5	0,8	0,3	23,4	€ 0,01	1,0%	€ 0,06	4,5%
Philips	€ 23,09	-10,2%	16	15	3	2,4	27,2	17,3	13,7	2,0	0,9	7,8	€ 0,81	3,5%	€ 0,86	3,7%
TomTom	€ 6,17	19,8%	3	7	6	1,8	5,4	23,3	23,4	1,6	1,4	9,3	€ 0,00	0,0%	€ 0,00	0,0%
<b>Overig</b> 	ref. koers	rend. ytd	buy	hold	sell	gem.	koersdoel	k/w14*	k/w15*	price/book	price/sales	EV/EBITDA	div.14*	div.r.14*	div.15*	div.r.15*
Arseus	€ 36,66	35,1%	4	1	1	2,5	46,9	20,1	16,9	7,6	3,6	16,1	€ 0,78	2,1%	€ 0,98	2,7%
Corbion	€ 11,24	-26,4%	7	3	0	2,7	16,8	17,0	14,8	1,4	1,0	9,0	€ 0,21	1,9%	€ 0,24	2,2%
Esperite	€ 1,66	-4,0%	0	0	0	-	-	-	-	0,6	0,5	47,7	-	-	-	-
Galapagos	€ 11,51	-24,8%	7	1	0	2,9	21,4	-	6,4	2,0	2,4	-	€ 0,00	0,0%	-	-
Value8	€ 10,87	39,7%	0	0	0	-	-	-	-	2,0	0,8	12,7	-	-	-	-

	Koers & Rendement		Karakteristieken		Analisten aanbevelingen					Waardering			Verwacht dividend			
<b>Banken</b> 	ref. koers	rend. ytd	Leverage ratio	ROE	buy	hold	sell	gem.	koersdoel	k/w14*	k/w15*	price/book	div.14*	div.r.14*	div.15*	div.r.15*
BinckBank	€ 7,30	-1,1%	13,4%	8,0%	4	2	1	2,4	9,5	9,7	9,4	1,2	€ 0,38	5,2%	€ 0,47	6,4%
ING	€ 11,03	9,2%	4,9%	6,7%	24	11	0	2,7	12,5	10,9	9,5	0,9	€ 0,01	0,0%	€ 0,42	3,8%
Kas Bank	€ 9,50	3,7%	5,6%	6,8%	2	2	0	2,5	11,3	8,5	9,9	0,7	€ 0,75	7,8%	€ 0,79	8,3%
<b>Vastgoed</b> 	ref. koers	rend. ytd	NAV	bezetting- graad	buy	hold	sell	gem.	koersdoel	k/w14*	k/w15*	price/ book	div.14*	div.r.14*	div.15*	div.r.15*
Corio	€ 36,33	18,7%	€ 38,2	94,0%	3	11	2	2,1	40,9	15,4	15,3	0,8	€ 2,06	5,7%	€ 2,07	5,7%
Eurocommercial Properties	€ 34,25	11,0%	€ 34,4	99,1%	2	10	2	2,0	37,6	17,2	16,8	1,1	€ 1,93	5,6%	€ 1,96	5,7%
Groothandelsgebouw	€ 37,00	3,3%	€ 47,7	88,6%	0	0	0	-	-	-	-	0,8	-	-	-	-
NSI	€ 3,74	-14,5%	€ 5,3	77,7%	2	3	0	2,4	4,6	10,7	10,7	0,7	€ 0,28	7,4%	€ 0,28	7,5%
Unibail-Rodamco	€ 193,10	8,4%	€ 154,6	96%	9	11	7	2,1	208,9	17,7	16,8	1,4	€ 9,44	4,9%	€ 10,01	5,2%
Vastned Retail	€ 34,34	10,9%	€ 43,6	96,5%	4	5	1	2,3	39,8	15,0	14,5	0,7	€ 1,89	5,5%	€ 1,94	5,7%
Wereldhave	€ 62,30	14,9%	€ 62,5	97,2%	1	9	4	1,8	67,2	18,0	16,1	1,0	€ 3,30	5,3%	€ 3,35	5,4%
<b>Verzekeraars</b> 	ref. koers	rend. ytd	IGD ratio	ROE	buy	hold	sell	gem.	koersdoel	k/w14*	k/w15*	price/ book	div.14*	div.r.14*	div.15*	div.r.15*
Aegon	€ 6,16	-6,8%	211,0%	8,0%	19	12	3	2,5	7,1	9,7	8,3	0,6	€ 0,23	3,8%	€ 0,25	4,1%
Delta Lloyd	€ 18,25	7,2%	207,0%	21,9%	10	9	1	2,5	20,6	8,9	8,5	1,2	€ 1,03	5,6%	€ 1,04	5,7%