





# Kerncijfers van de 75 grootste Nederlandse beursfondsen. Een overzicht van de bedrijven uit de AEX, AMX, AScX op basis van rendement, analisten aanbevelingen, waardering en dividend.



peildatum  
12 okt 2014

**Legenda** *ref. koers*: referentiekosten gebruikt voor de data; *rend. ytd*: koersrendement vanaf start van het jaar; *buy, hold, sell*: respectievelijk het aantal koop-, houd- en verkoopadviezen; *gem.*: gewogen gemiddelde analistenadviezen van de bedrijven die door meer dan twee analisten gevolgd worden. Hoe hoger het relatief aantal koopaanbevelingen, hoe hoger de gemiddelde score [maximumscore 3, minimumscore 1]; *k/w*: koers-winstverhouding; *div. & div.r.*: dividend per aandeel en dividend rendement. \*consensusstatistieken. Bron: Bloomberg

**Uitleg:** Voor uitleg price/book, price/sales, EV/EBITDA, Leverage ratio, ROE, IGD ratio, NAV, bezittingsgraad en de tabellen op de twee vorige pagina's, zie [www.veb.net/stats](http://www.veb.net/stats)

	Koers & Rendement		Analisten aanbevelingen					Waardering					Verwacht dividend			
	ref. koers	rend. ytd	buy	hold	sell	gem.	koersdoel	k/w14*	k/w15*	price/book	price/sales	EV/EBITDA	div.14*	div.r.14*	div.15*	div.r.15*
<b>Basismaterialen &amp; Chemie</b> 																
AkzoNobel	€ 48,63	-11,9%	13	11	8	2,2	58,4	15,4	13,0	2,3	0,8	8,3	€ 1,51	3,1%	€ 1,59	3,3%
Aperam	€ 19,82	47,6%	14	2	0	2,9	31,4	28,6	11,2	0,6	0,4	6,2	€ 0,06	0,3%	€ 0,38	1,9%
ArcelorMittal	€ 9,65	-24,7%	25	14	4	2,5	12,9	21,5	11,3	0,4	0,3	6,7	€ 0,16	1,6%	€ 0,22	2,3%
DSM	€ 47,50	-14,1%	17	17	2	2,4	56,2	16,7	13,8	1,4	0,9	9,7	€ 1,69	3,6%	€ 1,79	3,8%
OCI	€ 23,95	-26,8%	3	6	2	2,1	32,9	28,0	15,4	3,5	1,0	10,5	€ 0,27	1,1%	€ 0,48	2,0%
<b>Bouw, Industrie &amp; Infra</b> 																
Aalberts Industries	€ 18,74	-17,8%	5	6	0	2,5	26,2	12,1	10,5	1,9	1,0	8,5	€ 0,46	2,5%	€ 0,53	2,8%
AMG	€ 5,98	-22,8%	3	2	0	2,6	8,1	9,4	7,8	1,3	0,2	5,2	€ 0,00	0,0%	€ 0,00	0,0%
Arcadis	€ 24,31	-3,0%	8	2	1	2,6	28,5	14,7	12,3	2,9	0,7	10,1	€ 0,62	2,5%	€ 0,74	3,0%
Ballast Nedam	€ 2,52	-66,7%	0	2	2	1,5	4,9	-	2,8	0,4	0,0	-	€ 0,00	0,0%	€ 0,29	11,3%
BAM	€ 1,82	-51,4%	6	4	3	2,2	2,4	-	6,1	0,5	0,1	13,0	€ 0,03	1,7%	€ 0,08	4,6%
Boskalis	€ 39,75	6,8%	6	7	2	2,3	43,6	12,5	12,8	1,8	1,3	5,8	€ 1,35	3,4%	€ 1,40	3,5%
Grontmij	€ 3,61	0,3%	4	2	1	2,4	4,3	27,6	13,9	1,9	0,4	9,9	€ 0,00	0,0%	€ 0,03	0,8%
Heijmans	€ 10,91	5,0%	6	4	0	2,6	14,6	27,2	10,2	0,7	0,1	9,4	€ 0,23	2,1%	€ 0,40	3,7%
Imtech	€ 0,09	9,4%	0	1	8	1,1	0,017	-	-	-	0,2	-	€ 0,00	0,0%	€ 0,00	0,0%
Kendrion	€ 21,89	-6,2%	4	1	0	2,8	29,7	12,7	9,7	2,0	0,7	7,8	€ 0,66	3,0%	€ 0,83	3,8%
Nedap	€ 28,55	-1,5%	1	1	0	-	30,0	16,1	13,8	3,6	1,1	10,3	€ 1,29	4,5%	€ 1,55	5,4%
Oranjewoud	€ 5,10	-2,3%	0	0	0	-	-	-	-	1,2	0,1	8,7	-	-	-	-
Ten Cate	€ 17,80	-20,5%	5	4	0	2,6	22,3	15,2	13,1	1,0	0,5	9,1	€ 0,51	2,9%	€ 0,56	3,1%
TKH	€ 23,16	-6,1%	6	1	0	2,9	30,2	11,6	10,4	2,3	0,7	10,2	€ 0,93	4,0%	€ 1,09	4,7%
<b>Communicatie</b> 																
Brill	€ 23,83	12,6%	1	0	0	-	25,0	14,1	12,3	1,6	1,5	8,0	€ 1,18	5,0%	€ 1,16	4,9%
DocData	€ 17,70	13,1%	1	0	0	-	21,5	16,9	14,2	3,0	0,8	6,2	€ 0,63	3,6%	€ 0,75	4,2%
KPN	€ 2,35	1,0%	11	15	9	2,1	2,6	34,0	28,6	2,0	1,1	8,1	€ 0,07	2,9%	€ 0,09	3,7%
Reed Elsevier	€ 17,21	15,6%	12	14	3	2,3	18,1	16,2	15,2	13,2	1,7	13,2	€ 0,54	3,1%	€ 0,56	3,3%
Telegraaf	€ 6,28	-31,1%	2	3	0	2,4	9,3	10,6	13,1	1,0	0,6	11,0	€ 0,40	6,3%	€ 0,43	6,8%
Wolters Kluwer	€ 20,01	-0,2%	12	13	5	2,2	21,8	12,8	12,0	3,7	1,7	8,9	€ 0,72	3,6%	€ 0,75	3,7%
Ziggo	€ 36,90	11,1%	3	15	2	2,1	33,9	25,2	21,9	5,7	4,6	11,7	€ 1,96	5,3%	€ 1,87	5,1%
<b>Consumptie</b> 																
Accell	€ 12,45	-3,5%	0	4	1	1,8	14,5	11,1	10,0	1,3	0,4	11,5	€ 0,52	4,2%	€ 0,58	4,7%
Acomo	€ 17,66	13,0%	1	4	0	2,2	18,8	13,6	13,0	3,2	0,7	11,4	€ 0,83	4,7%	€ 0,86	4,9%
Ahold	€ 12,17	-3,1%	14	17	6	2,2	13,9	13,5	12,1	2,3	0,3	5,9	€ 0,48	3,9%	€ 0,52	4,2%
Beter Bed	€ 16,16	-7,9%	5	2	1	2,5	19,3	21,1	15,3	5,7	-	17,3	€ 0,56	3,5%	€ 0,86	5,3%
Heineken	€ 57,79	19,8%	12	17	7	2,1	59,1	19,2	17,1	2,8	1,7	11,2	€ 0,96	1,7%	€ 1,07	1,8%
Nutreco	€ 28,80	-17,7%	6	7	1	2,4	34,3	11,9	11,2	2,1	0,5	9,2	€ 1,06	3,7%	€ 1,14	4,0%
Stigro	€ 28,07	4,6%	5	5	0	2,5	32,3	15,5	13,9	2,2	0,5	9,2	€ 1,10	3,9%	€ 1,18	4,2%
Stern	€ 12,90	-11,8%	1	0	0	-	14,0	17,4	5,4	0,5	0,1	7,1	€ 0,07	0,5%	€ 0,99	7,7%
Unilever	€ 30,34	6,6%	9	23	9	2,0	31,8	19,0	17,4	6,2	1,8	11,3	€ 1,11	3,7%	€ 1,18	3,9%
Wessanen	€ 4,57	62,9%	7	1	0	2,9	5,2	18,0	15,2	2,3	0,6	9,7	€ 0,11	2,4%	€ 0,12	2,6%