

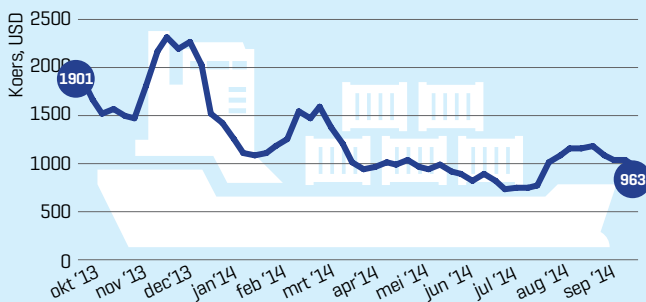
Hoe presteren aandelen wereldwijd? Prestaties en kansen in enkele cijfers

# PRESTATIES EN WAARDERING

peildatum  
12 okt 2014

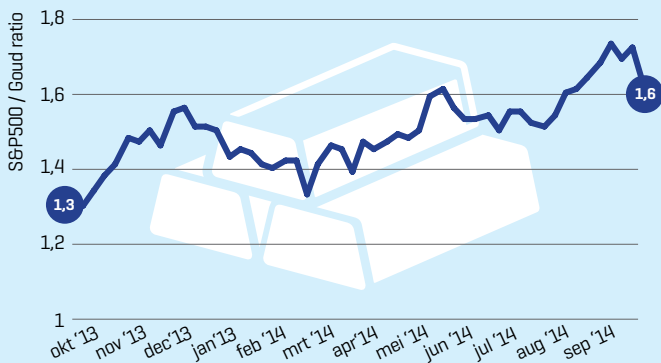
## Baltic Dry Index

De scheepvaarttarieven voor het vervoer van bulkgoederen. Graadmeter van de wereldhandel.



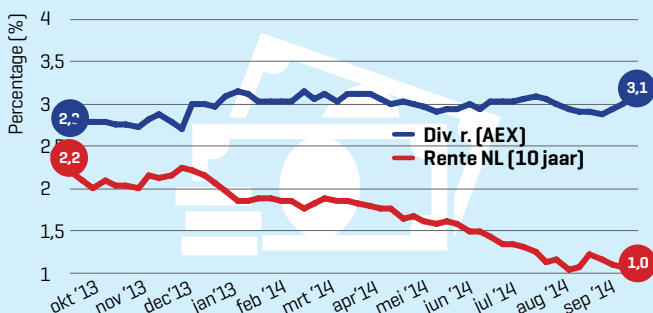
## S&P500 / Goud ratio

Relatieve waarderingsmaatstaf: prijs van de S&P 500 index ten opzichte van de goudprijs.

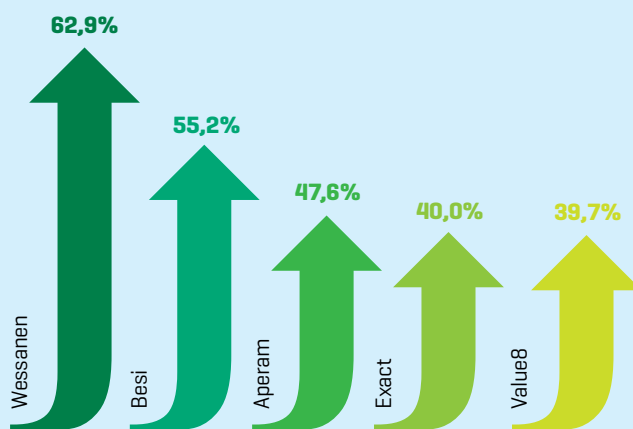


## Dividend & rente

Het effectieve rendement van 10-jarige staatsobligatie versus het verwachte dividendrendement van de AEX op basis van taxaties voor de komende 12 maanden.



## De snelste koersstijgers dit jaar



## Populair bij analisten

Welke aandelen worden het gunstigst beoordeeld door analisten?

- 1 USG
- 2 Aperam
- 3 Galapagos
- 4 Wessanen
- 5 TKH

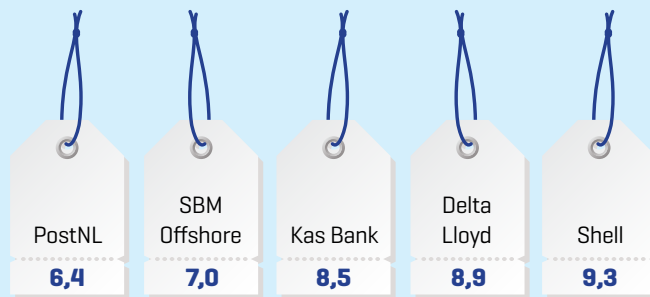
## Hoogste verwachte dividend

Het hoogste dividendrendement op basis van analistenverwachtingen.\*

- |               |      |
|---------------|------|
| 1 Kas Bank    | 7,8% |
| 2 NSI         | 7,4% |
| 3 Telegraaf   | 6,3% |
| 4 Corio       | 5,7% |
| 5 Delta Lloyd | 5,6% |

## De goedkoopste aandelen

Op basis van koers-winstverhouding.\*



\*taxaties voor 2014. Bron: Bloomberg