


Valutaschommelingen

-30,2% Russische roebel

Sterker [+%] of zwakker [-%] ten opzichte van de euro sinds de start van het jaar



Best presterende beurzen

Rendement sinds start van het jaar (in lokale valuta)

Merval Index (Argentinië)	78%
Tanzania All Share Index	40%
CSI 300 Index (China)	40%

Prestaties belangrijkste beurzen wereldwijd

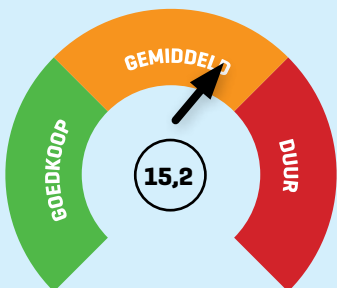
Rendement sinds start van het jaar (in lokale valuta)

Europa (Stoxx 600)	6,9%
VS (S&P 500)	12,3%
VK (FTSE 100)	-0,1%
Japan (Nikkei)	10,0%
Zwitserland (SMI)	12,3%
Hong Kong (Hang Seng)	3,0%
Brazilië (Bovespa)	0,9%
Australië (ASX 200)	-0,3%
Rusland (Micex)	1,7%

Goedkoopste beurzen

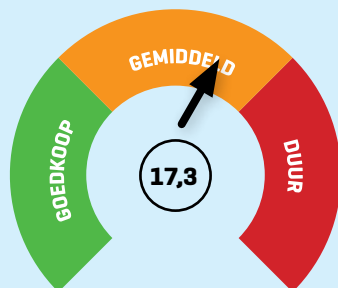
Koers-winstverhouding van indices op basis van verwachtingen van de winst voor de komende 12 maanden.

PFTS Index (Oekraïne)	4,0
Micex Index (Rusland)	4,8
Blom Stock Index (Libanon)	7,4



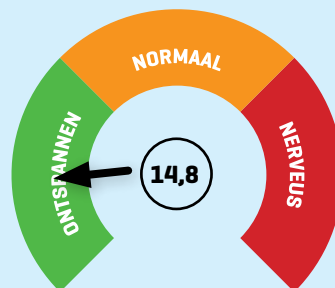
Hoe duur is de AEX?

Koers-winstverhouding van de AEX op basis van verwachtingen van de winst voor de komende 12 maanden.



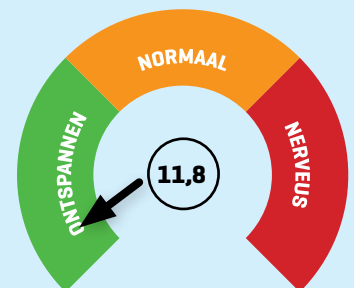
Hoe duur is de S&P 500?

Koers-winstverhouding van 500 belangrijkste Amerikaanse aandelen op basis van verwachtingen van de winst voor de komende 12 maanden.



Sentiment AEX

De verwachte beweeglijkheid van de AEX volgens optiebeleggers [VAEX]. Vaak gezien als angstbarometer van de beurs.



Sentiment S&P 500

De verwachte beweeglijkheid van de S&P 500 volgens optiebeleggers [VIX]. Vaak gezien als angstbarometer van de beurs.