




	Koers & Rendement		Analisten aanbevelingen					Waardering					Verwacht dividend			
	ref. koers	rend. ytd	buy	hold	sell	gem.	koersdoel	k/w15*	k/w16*	price/book	price/sales	EV/EBITDA	div.15*	div. r.15*	div.16*	div. r.16*
Detachering 																
Brunel	€ 15,45	13,6%	1	8	1	2,0	14,8	18,2	17,0	2,6	0,6	7,7	€ 0,57	3,7%	€ 0,61	3,9%
DPA	€ 1,66	0,6%	1	0	0	-	2,0	10,4	9,2	1,8	1,1	13,3	€ 0,08	4,8%	€ 0,09	5,4%
Randstad	€ 47,47	18,5%	16	8	3	2,5	43,7	15,5	13,7	2,6	0,5	12,7	€ 1,36	2,9%	€ 1,58	3,3%
USG	€ 10,96	17,4%	9	2	0	2,8	11,6	13,6	10,9	1,9	0,4	13,4	€ 0,28	2,6%	€ 0,35	3,1%
Energie 																
Fugro	€ 19,74	14,3%	3	9	3	2,0	17,7	22,2	13,8	1,0	0,7	72,6	€ 0,38	1,9%	€ 0,63	3,2%
SBM Offshore	€ 9,77	-0,2%	6	8	6	2,0	11,9	6,9	6,5	1,0	0,4	15,4	€ 0,04	0,4%	€ 0,34	3,5%
Shell	€ 29,21	5,6%	17	15	3	2,4	30,6	15,4	11,7	1,2	0,5	5,3	€ 1,66	5,7%	€ 1,68	5,8%
Logistiek 																
Air France-KLM	€ 7,39	-7,2%	9	13	9	2,0	8,2	11,7	4,8	-	0,1	4,9	€ 0,02	0,3%	€ 0,10	1,4%
PostNL	€ 3,54	14,1%	13	9	1	2,5	4,0	6,9	6,8	-	0,4	3,5	€ 0,00	0,0%	€ 0,06	1,6%
TNT Express	€ 5,98	8,0%	6	12	6	2,0	5,8	17,1	14,8	1,4	0,5	12,8	€ 0,14	2,4%	€ 0,17	2,8%
Vopak	€ 49,57	15,1%	3	12	4	1,9	45,1	20,6	18,5	3,6	4,9	-	€ 0,94	1,9%	€ 1,00	2,0%
Technologie 																
ASMI	€ 35,40	0,9%	11	3	0	2,8	39,7	14,0	12,5	1,4	4,1	16,2	€ 0,59	1,7%	€ 0,61	1,7%
ASML	€ 90,07	0,6%	21	15	7	2,3	93,0	23,8	19,5	5,1	6,6	24,3	€ 0,78	0,9%	€ 0,93	1,0%
Besi	€ 19,33	4,3%	5	1	0	2,8	18,3	10,7	11,7	2,5	2,1	10,2	€ 0,74	3,8%	€ 0,72	3,7%
Exact	€ 31,92	0,7%	3	1	1	2,4	-	-	-	6,4	3,9	18,0	-	-	-	-
Gemalto	€ 65,40	-3,7%	13	5	4	2,4	79,9	15,9	13,9	2,6	2,4	15,0	€ 0,46	0,7%	€ 0,47	0,7%
ICT	€ 5,98	2,9%	1	0	0	-	6,5	9,6	8,8	1,8	0,7	9,8	€ 0,25	4,2%	€ 0,27	4,5%
Neways	€ 7,65	4,8%	1	0	0	-	9,5	9,3	7,0	1,5	0,3	6,5	€ 0,25	3,3%	€ 0,33	4,3%
Ordina	€ 1,58	25,5%	2	3	0	2,4	1,6	9,7	7,5	1,0	0,4	28,7	€ 0,05	3,1%	€ 0,06	3,9%
Philips	€ 24,88	3,0%	11	19	4	2,2	26,0	17,2	14,2	2,1	1,0	15,0	€ 0,84	3,4%	€ 0,90	3,6%
TomTom	€ 5,88	6,4%	6	8	3	2,2	6,2	23,1	17,8	1,5	1,4	8,6	€ 0,00	0,0%	€ 0,00	0,0%
Overig 																
Corbion	€ 15,63	13,1%	7	3	0	2,7	16,6	20,2	17,4	1,9	1,3	16,0	€ 0,49	3,1%	€ 0,33	2,1%
Esperite	€ 1,42	-5,1%	0	0	0	-	-	-	-	0,5	0,4	74,2	-	-	-	-
Fagron	€ 35,68	2,8%	4	1	2	2,3	45,7	15,5	14,1	7,1	2,5	13,9	€ 0,96	2,7%	€ 1,11	3,1%
Galapagos	€ 19,81	27,9%	7	2	0	2,8	23,3	11,9	-	3,5	4,1	-	-	-	-	-
Value8	€ 10,95	-1,6%	0	0	0	-	-	-	-	1,9	0,8	14,1	-	-	-	-

	Koers & Rendement		Karakteristieken		Analisten aanbevelingen					Waardering			Verwacht dividend			
	ref. koers	rend. ytd	Leverage ratio	ROE	buy	hold	sell	gem.	koersdoel	k/w15*	k/w16*	price/book	div.15*	div. r.15*	div.16*	div. r.16*
Banken 																
BinckBank	€ 7,74	9,8%	15,2%	16,2%	5	4	0	2,6	8,5	11,3	10,3	1,2	€ 0,34	4,3%	€ 0,37	4,8%
ING	€ 11,14	2,9%	4,9%	7,4%	27	7	0	2,8	13,4	9,8	9,1	0,9	€ 0,45	4,0%	€ 0,55	4,9%
Kas Bank	€ 10,69	7,9%	5,6%	11,2%	2	2	0	2,5	-	10,5	9,5	0,8	€ 0,79	7,4%	€ 0,92	8,6%
Vastgoed 																
Eurocommercial Properties	€ 40,67	15,6%	€ 35,7	99,3%	2	9	1	2,1	39,6	20,1	19,6	1,2	€ 1,96	4,8%	€ 2,00	4,9%
Groothandelsgebouw	€ 32,81	-0,6%	€ 45,1	86,0%	0	0	0	-	-	-	-	0,7	-	-	-	-
Klépierre	€ 42,67	22,4%	€ 30,9	96,8%	5	7	2	2,2	40,8	20,5	19,8	3,3	€ 1,63	3,8%	€ 1,69	3,9%
NSI	€ 4,32	17,3%	€ 5,3	77,6%	2	3	0	2,4	4,6	12,3	12,0	0,8	€ 0,26	6,1%	€ 0,28	6,4%
Unibail-Rodamco	€ 256,45	20,5%	€ 154,6	96%	7	10	7	2,0	236,6	23,8	22,4	1,7	€ 9,79	3,8%	€ 10,25	4,0%
Vastned Retail	€ 45,24	20,8%	€ 42,2	96,5%	5	3	1	2,4	40,4	18,9	18,3	0,9	€ 2,05	4,5%	€ 2,17	4,8%
Wereldhave	€ 62,53	9,7%	€ 62,5	97,2%	4	6	3	2,1	60,8	18,2	17,2	1,1	€ 2,96	4,7%	€ 3,06	4,9%
Verzekeraars 																
Aegon	€ 6,57	4,9%	211,0%	7,1%	16	12	4	2,4	6,9	9,5	8,3	0,6	€ 0,25	3,7%	€ 0,28	4,2%
Delta Lloyd	€ 17,22	-5,3%	207,0%	21,9%	10	7	2	2,4	20,5	7,4	7,2	1,2	€ 1,03	6,0%	€ 1,03	6,0%
NN Group	€ 23,75	-4,4%	272,0%	0,1%	8	11	2	2,3	26,2	9,8	9,1	0,6	€ 1,11	4,7%	€ 1,30	5,5%