




	Koers & Rendement		Analisten aanbevelingen					Waardering					Verwacht dividend			
	ref. koers	rend. ytd	buy	hold	sell	gem.	koersdoel	k/w15*	k/w16*	price/book	price/sales	EV/EBITDA	div.15*	div.r.15*	div.16*	div.r.16*
<b>Detachering</b> 																
Brunel	€ 13,77	1,3%	1	8	1	2,0	15,9	16,2	15,2	2,4	0,5	6,9	€ 0,57	4,1%	€ 0,62	4,5%
DPA	€ 1,55	-6,1%	1	0	0	-	2,0	9,7	-	1,7	1,1	12,7	€ 0,08	5,2%	-	-
Randstad	€ 41,40	3,3%	15	9	3	2,4	42,9	13,5	12,0	2,4	0,4	11,6	€ 1,36	3,3%	€ 1,58	3,8%
USG	€ 8,56	-8,3%	9	2	0	2,8	11,5	10,6	8,5	1,5	0,3	11,2	€ 0,28	3,3%	€ 0,35	4,0%
<b>Energie</b> 																
Fugro	€ 16,35	-5,3%	4	8	3	2,1	18,5	17,3	10,8	0,8	0,5	64,6	€ 0,42	2,6%	€ 0,65	4,0%
SBM Offshore	€ 8,98	-8,2%	6	6	6	2,0	12,3	6,2	5,3	1,0	0,4	11,7	€ 0,12	1,3%	€ 0,37	4,1%
Shell	€ 27,66	0,0%	19	15	2	2,5	30,9	11,9	10,0	1,1	0,5	4,8	€ 1,66	6,0%	€ 1,69	6,1%
<b>Logistiek</b> 																
Air France-KLM	€ 7,44	-6,6%	10	13	8	2,1	8,0	10,4	4,7	-	0,1	4,9	€ 0,02	0,3%	€ 0,06	0,8%
PostNL	€ 3,05	-1,5%	13	8	1	2,5	4,1	5,9	5,8	-	0,3	3,1	€ 0,00	0,0%	€ 0,06	1,8%
TNT Express	€ 5,60	1,1%	6	12	6	2,0	5,4	16,0	13,9	1,3	0,5	12,0	€ 0,14	2,6%	€ 0,17	3,0%
Vopak	€ 51,95	20,6%	5	10	4	2,1	44,3	21,7	19,5	3,7	5,1	-	€ 0,94	1,8%	€ 1,00	1,9%
<b>Technologie</b> 																
ASMI	€ 34,83	-0,8%	11	3	0	2,8	38,8	14,0	12,0	1,3	4,1	16,1	€ 0,58	1,7%	€ 0,61	1,8%
ASML	€ 88,71	-0,9%	21	14	8	2,3	87,5	24,9	19,6	5,4	6,3	22,3	€ 0,77	0,9%	€ 0,93	1,0%
Besi	€ 17,61	-5,0%	4	2	0	2,7	16,8	10,6	12,3	2,3	1,9	9,1	€ 0,80	4,6%	€ 0,66	3,7%
Exact	€ 31,74	0,1%	3	2	0	2,6	33,0	24,2	23,9	7,6	3,6	14,3	€ 1,37	4,3%	€ 1,39	4,4%
Gemalto	€ 65,95	-2,9%	14	3	5	2,4	80,2	16,1	13,9	2,6	2,4	15,0	€ 0,45	0,7%	€ 0,51	0,8%
ICT	€ 5,78	-0,4%	1	0	0	-	6,5	9,3	-	1,7	0,7	9,3	€ 0,25	4,3%	-	-
Neways	€ 7,26	-0,5%	1	0	0	-	9,5	8,9	-	1,4	0,3	6,2	€ 0,25	3,4%	-	-
Ordina	€ 1,30	3,5%	2	3	0	2,4	1,6	8,0	6,2	0,8	0,3	23,6	€ 0,05	3,8%	€ 0,06	4,5%
Philips	€ 24,19	0,1%	16	15	3	2,4	26,3	15,0	12,8	2,1	1,0	10,2	€ 0,85	3,5%	€ 0,93	3,8%
TomTom	€ 5,69	2,8%	6	7	3	2,2	6,2	21,5	17,9	1,5	1,3	8,5	€ 0,00	0,0%	€ 0,00	0,0%
<b>Overig</b> 																
Corbion	€ 14,10	2,1%	7	3	0	2,7	15,9	18,8	16,5	1,8	1,3	14,9	€ 0,47	3,4%	€ 0,30	2,1%
Esperite	€ 1,47	-1,4%	0	0	0	-	-	-	-	0,5	0,4	79,0	-	-	-	-
Fagron	€ 34,68	-0,1%	4	1	2	2,3	43,3	15,6	13,7	7,5	3,5	16,0	€ 0,94	2,7%	€ 1,12	3,2%
Galapagos	€ 16,90	9,1%	7	1	0	2,9	21,1	10,5	-	3,0	3,6	-	-	-	-	-
Value8	€ 11,18	0,5%	0	0	0	-	-	-	-	1,9	0,9	13,8	-	-	-	-

	Koers & Rendement		Karakteristieken		Analisten aanbevelingen				Waardering			Verwacht dividend				
	ref. koers	rend. ytd	Leverage ratio	RDE	buy	hold	sell	gem.	koersdoel	k/w15*	k/w16*	price/book	div.15*	div.r.15*	div.16*	div.r.16*
<b>Banken</b> 																
BinckBank	€ 7,06	0,2%	13,4%	16,2%	5	4	0	2,6	8,5	10,2	9,4	1,2	€ 0,34	4,8%	€ 0,37	5,3%
ING	€ 10,97	1,2%	4,9%	7,4%	27	7	0	2,8	13,2	9,6	8,7	0,9	€ 0,45	4,1%	€ 0,55	5,0%
Kas Bank	€ 9,92	0,1%	5,6%	6,8%	2	2	0	2,5	-	9,7	8,8	0,7	€ 0,79	8,0%	€ 0,92	9,3%
<b>Vastgoed</b> 																
Eurocommercial Properties	€ 37,70	7,2%	€ 35,7	99,3%	2	10	0	2,2	37,8	18,7	18,1	1,2	€ 1,96	5,2%	€ 2,00	5,3%
Groothandelsgebouw	€ 33,00	0,0%	€ 45,1	86,0%	0	0	0	-	-	-	-	0,7	-	-	-	-
Klépierre	€ 39,67	11,0%	€ 30,9	96,8%	6	6	2	2,3	39,6	19,1	18,4	3,1	€ 1,63	4,1%	€ 1,68	4,2%
NSI	€ 3,84	4,3%	€ 5,3	77,6%	2	3	0	2,4	4,6	11,0	10,5	0,7	€ 0,27	7,0%	€ 0,28	7,2%
Unibail-Rodamco	€ 240,95	13,2%	€ 154,6	96%	8	10	7	2,0	215,7	21,2	19,9	1,7	€ 10,04	4,2%	€ 10,62	4,4%
Vastned Retail	€ 41,71	11,4%	€ 42,2	96,5%	5	4	1	2,4	40,0	17,5	17,0	0,9	€ 2,04	4,9%	€ 2,14	5,1%
Wereldhave	€ 60,49	6,1%	€ 62,5	97,2%	4	6	1	2,3	60,0	17,6	16,6	1,1	€ 3,02	5,0%	€ 3,10	5,1%
<b>Verzekeraars</b> 																
Aegon	€ 6,09	-2,7%	211,0%	7,1%	16	12	5	2,3	6,9	8,8	7,7	0,6	€ 0,25	4,0%	€ 0,28	4,5%
Delta Lloyd	€ 17,59	-3,3%	207,0%	21,9%	10	7	2	2,4	20,9	7,6	7,3	1,3	€ 1,03	5,9%	€ 1,04	5,9%
NN Group	€ 23,52	-5,3%	272,0%	0,1%	7	11	2	2,3	25,8	9,8	9,1	0,6	€ 1,12	4,7%	€ 1,18	5,0%