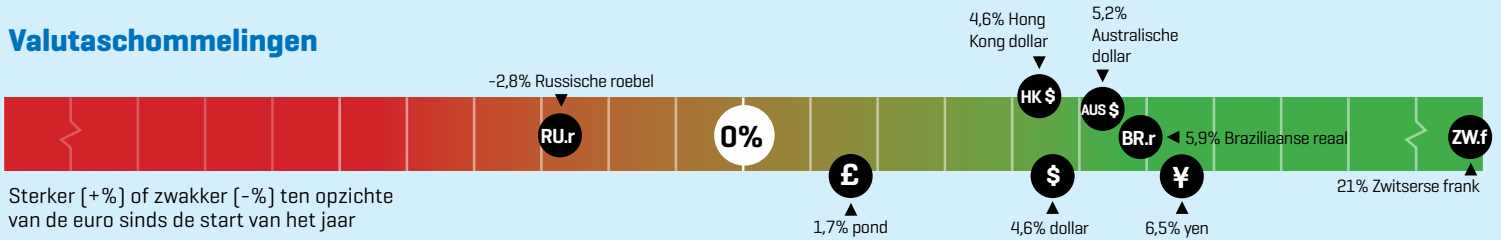


Valutaschommelingen

Sterker [+%] of zwakker [-%] ten opzichte van de euro sinds de start van het jaar



Best presterende beurzen

Rendement sinds start van het jaar (in lokale valuta)

Micex Index [Rusland]	14%
Madex Index [Marokko]	8%
Karachi 100 Index [Pakistan]	6%

Prestaties belangrijkste beurzen wereldwijd


Rendement sinds start van het jaar (in lokale valuta)

Europa [Stoxx 600]	2,9%
VS [S&P 500]	-1,9%
VK [FTSE 100]	-0,2%
Japan [Nikkei]	-3,4%
Zwitserland [SMI]	-12,1%
Hong Kong [Hang Seng]	2,1%
Brazilië [Bovespa]	-2,0%
Australië [ASX 200]	-2,1%
Rusland [Micex]	13,9%

Goedkoopste beurzen

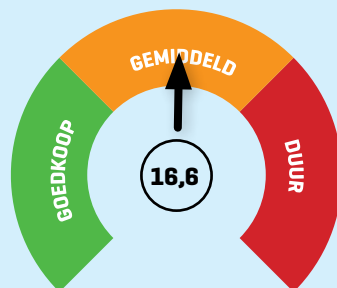
Koers-winstverhouding van indices op basis van verwachtingen van de winst voor de komende 12 maanden.

Micex Index [Rusland]	3,0
Blom Stock Index [Libanon]	5,9
Bet Index [Roemenië]	7,4



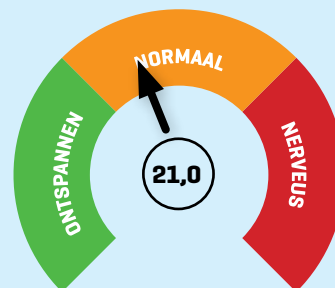
Hoe duur is de AEX?

Koers-winstverhouding van de AEX op basis van verwachtingen van de winst voor de komende 12 maanden.



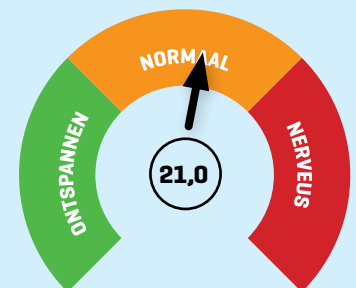
Hoe duur is de S&P 500?

Koers-winstverhouding van 500 belangrijkste Amerikaanse aandelen op basis van verwachtingen van de winst voor de komende 12 maanden.



Sentiment AEX

De verwachte beweeglijkheid van de AEX volgens optiebeleggers [VAEX]. Vaak gezien als angstbarometer van de beurs.



Sentiment S&P 500

De verwachte beweeglijkheid van de S&P 500 volgens optiebeleggers [VIX]. Vaak gezien als angstbarometer van de beurs.