




	Koers & Rendement		Analisten aanbevelingen					Waardering					Verwacht dividend			
Detachering 	ref. koers	rend. ytd	buy	hold	sell	gem.	koersdoel	k/w14*	k/w15*	price/book	price/sales	EV/EBITDA	div.14*	div.r.14*	div.15*	div.r.15*
Brunel	€ 14,14	-36,5%	3	7	0	2,3	19,3	13,1	11,9	2,7	0,5	7,9	€ 0,60	4,2%	€ 0,65	4,6%
DPA	€ 1,63	3,1%	1	0	0	-	2,0	10,9	10,2	1,8	1,0	14,0	€ 0,07	4,3%	€ 0,08	4,9%
Randstad	€ 34,98	-25,8%	15	8	4	2,4	42,4	13,6	11,5	2,0	0,4	9,9	€ 1,15	3,3%	€ 1,36	3,9%
USG	€ 7,53	-22,3%	10	1	0	2,9	12,3	11,0	8,3	1,3	0,3	10,1	€ 0,21	2,8%	€ 0,31	4,1%
Energie 	ref. koers	rend. ytd	buy	hold	sell	gem.	koersdoel	k/w14*	k/w15*	price/book	price/sales	EV/EBITDA	div.14*	div.r.14*	div.15*	div.r.15*
Fugro	€ 14,08	-67,5%	1	9	6	1,7	17,3	12,8	10,6	0,9	0,6	67,8	€ 0,61	4,3%	€ 0,81	5,7%
SBM Offshore	€ 10,24	-30,8%	8	6	5	2,2	13,5	6,7	6,9	1,3	0,5	12,7	€ 0,05	0,5%	€ 0,09	0,9%
Shell	€ 28,48	9,9%	21	13	1	2,6	32,5	9,4	10,1	1,3	0,5	5,3	€ 1,51	5,3%	€ 1,55	5,4%
Logistiek 	ref. koers	rend. ytd	buy	hold	sell	gem.	koersdoel	k/w14*	k/w15*	price/book	price/sales	EV/EBITDA	div.14*	div.r.14*	div.15*	div.r.15*
Air France-KLM	€ 7,02	-7,5%	12	15	4	2,3	7,5	-	8,6	-	0,1	4,8	€ 0,00	0,0%	€ 0,03	0,5%
PostNL	€ 3,10	-25,3%	15	7	1	2,6	4,3	6,4	5,8	-	0,3	3,1	€ 0,00	0,0%	€ 0,00	0,0%
TNT Express	€ 4,92	-27,0%	5	12	6	2,0	5,3	17,4	13,6	1,2	0,4	10,3	€ 0,11	2,2%	€ 0,15	3,0%
Vopak	€ 39,98	-6,0%	3	11	4	1,9	39,7	18,6	17,6	2,9	3,9	-	€ 0,86	2,1%	€ 0,89	2,2%
Technologie 	ref. koers	rend. ytd	buy	hold	sell	gem.	koersdoel	k/w14*	k/w15*	price/book	price/sales	EV/EBITDA	div.14*	div.r.14*	div.15*	div.r.15*
ASMI	€ 33,13	38,3%	11	3	0	2,8	38,0	15,3	13,6	1,3	3,9	15,0	€ 0,53	1,6%	€ 0,58	1,8%
ASML	€ 79,79	17,3%	22	14	7	2,3	77,7	31,5	22,4	4,8	5,7	19,0	€ 0,65	0,8%	€ 0,77	1,0%
Besi	€ 16,05	95,4%	4	2	0	2,7	16,8	10,3	9,7	2,1	1,8	8,3	€ 0,65	4,1%	€ 0,69	4,3%
Exact	€ 31,70	34,9%	3	3	0	2,5	32,7	26,6	23,2	7,6	3,6	14,3	€ 1,55	4,9%	€ 1,37	4,3%
Gemalto	€ 61,26	-23,4%	14	4	5	2,4	79,3	18,5	15,1	2,5	2,2	13,4	€ 0,40	0,7%	€ 0,45	0,7%
ICT	€ 5,44	14,6%	0	1	0	-	4,9	8,9	7,6	1,6	0,7	9,1	€ 0,24	4,4%	€ 0,29	5,3%
Neways	€ 7,45	21,5%	1	0	0	-	12,0	9,7	6,5	1,5	0,3	9,8	€ 0,24	3,2%	€ 0,34	4,6%
Ordina	€ 1,23	-35,1%	3	2	0	2,6	1,6	11,6	7,5	0,8	0,3	22,5	€ 0,01	1,1%	€ 0,05	4,3%
Philips	€ 22,22	-16,6%	15	15	3	2,4	26,1	17,8	13,7	1,9	0,9	9,6	€ 0,81	3,6%	€ 0,85	3,8%
TomTom	€ 5,60	8,7%	4	6	6	1,9	5,6	19,6	20,0	1,4	1,3	8,0	€ 0,00	0,0%	€ 0,00	0,0%
Overig 	ref. koers	rend. ytd	buy	hold	sell	gem.	koersdoel	k/w14*	k/w15*	price/book	price/sales	EV/EBITDA	div.14*	div.r.14*	div.15*	div.r.15*
Arseus	€ 33,55	21,4%	4	0	2	2,3	44,3	18,2	15,3	7,1	3,3	15,3	€ 0,79	2,4%	€ 0,93	2,8%
Corbion	€ 13,09	-15,0%	7	3	0	2,7	16,2	20,9	17,8	1,6	1,2	10,7	€ 0,19	1,5%	€ 0,27	2,1%
Esperite	€ 1,60	-7,5%	0	0	0	-	-	-	-	0,6	0,5	89,2	-	-	-	-
Galapagos	€ 11,56	-24,4%	7	1	0	2,9	19,8	-	7,9	2,1	2,4	-	€ 0,00	0,0%	-	-
Value8	€ 11,13	41,6%	0	0	0	-	-	-	-	2,2	0,9	13,8	-	-	-	-

	Koers & Rendement		Karakteristieken		Analisten aanbevelingen					Waardering			Verwacht dividend			
Banken 	ref. koers	rend. ytd	Leverage ratio	ROE	buy	hold	sell	gem.	koersdoel	k/w14*	k/w15*	price/book	div.14*	div.r.14*	div.15*	div.r.15*
BinckBank	€ 7,59	-1,6%	13,4%	8,0%	4	3	0	2,6	9,6	10,0	9,9	1,3	€ 0,39	5,1%	€ 0,45	5,9%
ING	€ 11,37	12,6%	4,9%	7,4%	25	9	0	2,7	12,9	12,9	9,7	0,9	€ 0,03	0,2%	€ 0,48	4,2%
Kas Bank	€ 9,59	-1,7%	5,6%	6,8%	2	2	0	2,5	11,3	6,7	9,4	0,7	€ 0,75	7,8%	€ 0,79	8,2%
Vastgoed 	ref. koers	rend. ytd	NAV	bezetting- graad	buy	hold	sell	gem.	koersdoel	k/w14*	k/w15*	price/ book	div.14*	div.r.14*	div.15*	div.r.15*
Corio	€ 38,44	18,0%	€ 38,2	94,0%	3	11	1	2,1	40,9	16,2	16,2	0,9	€ 2,06	5,4%	€ 2,07	5,4%
Eurocommercial Properties	€ 33,95	10,0%	€ 34,4	99,1%	2	9	2	2,0	37,3	17,0	16,7	1,1	€ 1,93	5,7%	€ 1,96	5,8%
Groothandelsgebouw	€ 32,05	-14,1%	€ 47,7	88,6%	0	0	0	-	-	-	-	0,7	-	-	-	-
NSI	€ 3,67	-20,1%	€ 5,3	77,7%	2	3	0	2,4	4,6	10,6	10,5	0,7	€ 0,27	7,3%	€ 0,27	7,4%
Unibail-Rodamco	€ 201,50	8,2%	€ 154,6	96%	9	10	7	2,1	208,8	18,5	17,6	1,5	€ 9,43	4,7%	€ 10,01	5,0%
Vastned Retail	€ 36,57	10,9%	€ 43,6	96,5%	4	5	1	2,3	39,8	16,0	15,4	0,8	€ 1,92	5,2%	€ 1,95	5,3%
Wereldhave	€ 64,45	12,7%	€ 62,5	97,2%	3	7	0	2,3	66,9	18,7	16,7	1,0	€ 3,30	5,1%	€ 3,35	5,2%
Verzekeraars 	ref. koers	rend. ytd	IGD ratio	ROE	buy	hold	sell	gem.	koersdoel	k/w14*	k/w15*	price/ book	div.14*	div.r.14*	div.15*	div.r.15*
Aegon	€ 6,54	-4,7%	211,0%	8,0%	17	12	3	2,4	7,1	10,4	8,8	0,7	€ 0,23	3,5%	€ 0,25	3,9%
Delta Lloyd	€ 18,66	3,4%	196,0%	21,9%	11	8	0	2,6	21,0	8,7	8,3	1,3	€ 1,03	5,5%	€ 1,04	5,6%