

BEURZEN WERELDWIJD

Hoe hebben de beurzen wereldwijd gepresteerd?

PRESTATIES

Prestaties belangrijkste beurzen

Rendement sinds start van het jaar
(in lokale valuta)

Europa (Stoxx 600)	18,3%
VS (S&P 500)	21,0%
VK (FTSE 100)	11,5%
Japan (Nikkei)	5,0%
Zwitserland (SMI)	12,6%
Hong Kong (Hang Seng)	-4,1%
Brazilië (Bovespa)	-10,7%
Australië (ASX 200)	12,6%
Rusland (Moex)	27,6%

Goedkoopste beurzen

Koers-winstverhouding van indices op basis
van verwachtingen van de winst voor de
komende 12 maanden.

KSE-100 Index (Pakistan)	5,4
Istanbul 100 Index (Turkije)	5,9
Nairobi Stock Exchange (Kenia)	6,3

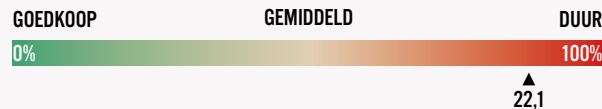
PRESTATIES

Best presterende beurzen

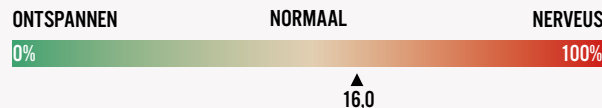
Rendement sinds start van het jaar
(in lokale valuta)

Venezuela Index	360,3%
Mongolia Top 20 Index	108,8%
S&P Merval (Argentinië)	69,6%

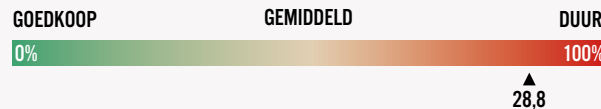
HOE DUUR IS DE S&P 500?

Koers-winstverhouding van 500 belangrijkste Amerikaanse aandelen op
basis van verwachtingen van de winst voor de komende 12 maanden.

SENTIMENT S&P 500

De verwachte beweeglijkheid van de S&P 500 volgens optiebeleggers
(VIX). Vaak gezien als angstbarometer van de beurs.

HOE DUUR IS DE NASDAQ 100?

Koers-winstverhouding van 100 belangrijkste Amerikaanse tech-aandelen
op basis van verwachtingen van de winst voor de komende 12 maanden.

SENTIMENT NASDAQ 100

De verwachte beweeglijkheid van de NASDAQ 100 volgens optiebeleggers
(VXN). Vaak gezien als angstbarometer van de beurs.