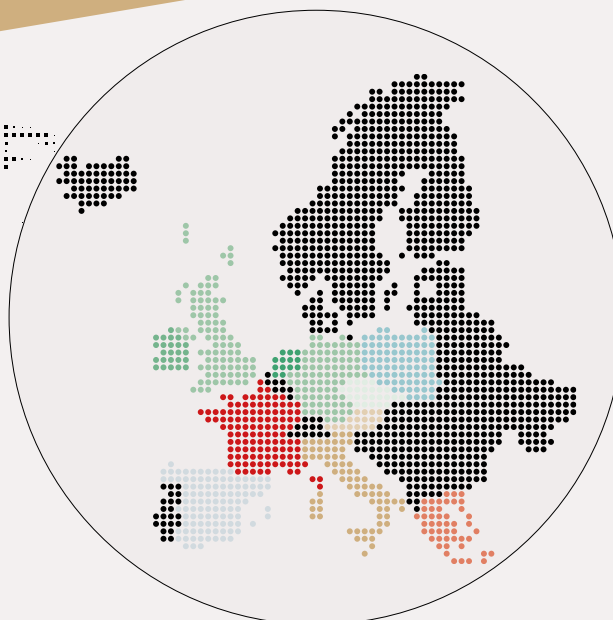


INKOOPMANAGERS EUROPA

Geeft iedere maand een actuele status van de Europese productiesector.



PRESTATIES

Verandering Markt inkoopmanagersindex YTD

Verenigd Koninkrijk	-0,5%
Tsjechië	-1,1%
Ierland	-1,1%
Frankrijk	-1,2%
Nederland	-2,0%
Griekenland	-2,0%
Spanje	-2,3%
Polen	-3,0%
Italië	-3,1%
Oostenrijk	-3,3%
Duitsland	-4,9%

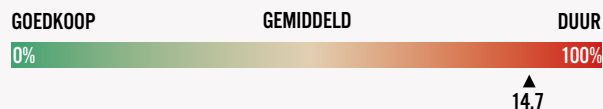
PRESTATIES

Stand Markt inkoopmanagersindex

Nederland	67,4
Ierland	63,3
Duitsland	62,7
Tsjechië	62,0
Oostenrijk	61,8
Italië	60,3
Verenigd Koninkrijk	60,1
Spanje	59,0
Polen	57,6
Griekenland	57,4
Frankrijk	57,3

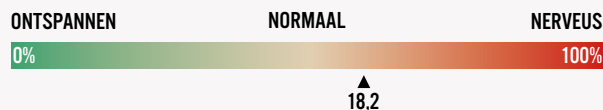
HOE DUUR IS DE DAX?

Koers-winstverhouding van de DAX op basis van verwachtingen van de winst voor de komende 12 maanden.



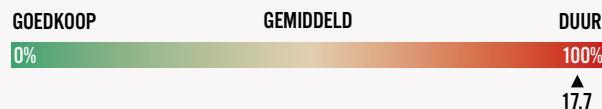
SENTIMENT DAX

De verwachte beweeglijkheid van de DAX volgens optiebeleggers (VDAX). Vaak gezien als angstbarometer van de beurs.



HOE DUUR IS DE EURO STOXX 50?

Koers-winstverhouding van 50 belangrijkste Europese aandelen op basis van verwachtingen van de winst voor de komende 12 maanden.



SENTIMENT EURO STOXX 50

De verwachte beweeglijkheid van de Euro Stoxx 50 volgens optiebeleggers (VSTOXX). Vaak gezien als angst-barometer van de beurs.

