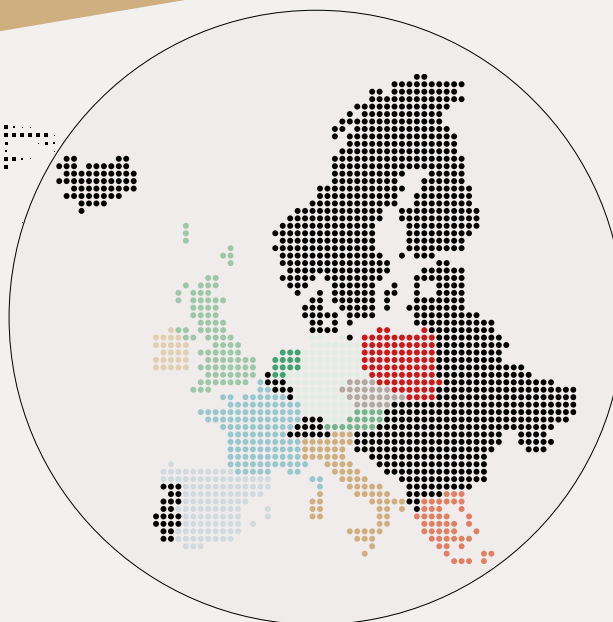


INKOOPMANAGERS EUROPA

Geeft iedere maand een actuele status van de Europese productiesector.



PRESTATIES

Verandering Markit inkoopmanagersindex YTD

Verenigd Koninkrijk	7,7%
Griekenland	6,6%
Polen	6,5%
Ierland	5,4%
Tsjechië	4,9%
Nederland	3,3%
Spanje	2,9%
Oostenrijk	2,6%
Italië	2,6%
Frankrijk	0,8%
Duitsland	-2,7%

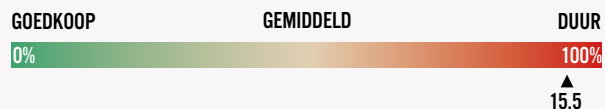
PRESTATIES

Stand Markit inkoopmanagersindex

Nederland	69,4
Oostenrijk	66,4
Verenigd Koninkrijk	65,6
Duitsland	64,4
Ierland	64,1
Italië	62,3
Tsjechië	61,8
Spanje	59,4
Frankrijk	59,4
Griekenland	58,0
Polen	57,2

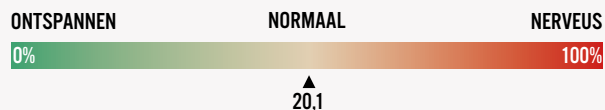
HOE DUUR IS DE DAX?

Koers-winstverhouding van de DAX op basis van verwachtingen van de winst voor de komende 12 maanden.



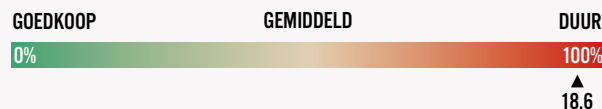
SENTIMENT DAX

De verwachte beweeglijkheid van de DAX volgens optiebeleggers (VDAX). Vaak gezien als angstbarometer van de beurs.



HOE DUUR IS DE EURO STOXX 50?

Koers-winstverhouding van 50 belangrijkste Europese aandelen op basis van verwachtingen van de winst voor de komende 12 maanden.



SENTIMENT EURO STOXX 50

De verwachte beweeglijkheid van de Euro Stoxx 50 volgens optiebeleggers (VSTOXX). Vaak gezien als angst-barometer van de beurs.

