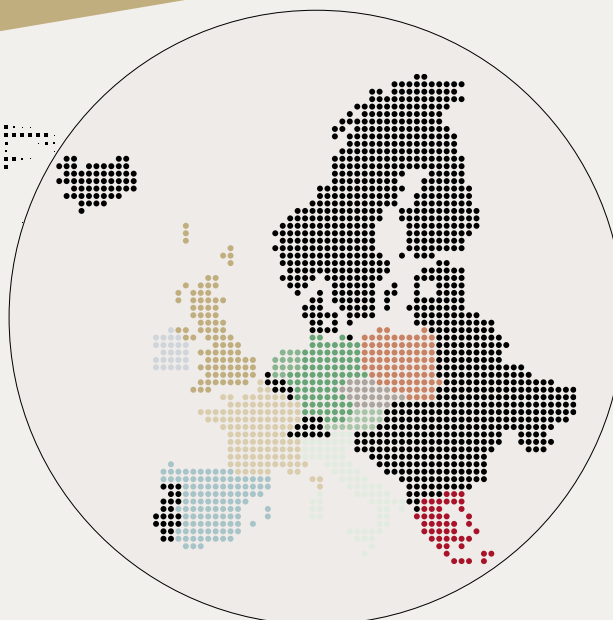


INKOOPMANAGERS EUROPA

Geeft iedere maand een actuele status van de Europese productiesector.



PRESTATIES

Verandering Markit inkoopmanagersindex YTD

Ierland	9,8%
Duitsland	9,7%
Oostenrijk	8,7%
Nederland	8,6%
Spanje	7,6%
Verenigd Koninkrijk	6,9%
Frankrijk	5,7%
Italië	5,1%
Griekenland	4,9%
Tsjechië	2,7%
Polen	1,7%

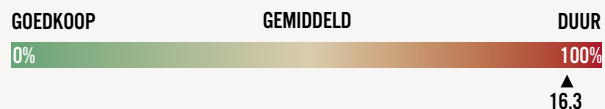
PRESTATIES

Stand Markit inkoopmanagersindex

Duitsland	66,6
Nederland	64,7
Oostenrijk	63,4
Italië	59,8
Frankrijk	59,3
Verenigd Koninkrijk	58,9
Tsjechië	58,0
Ierland	57,1
Spanje	56,9
Polen	54,3
Griekenland	51,8

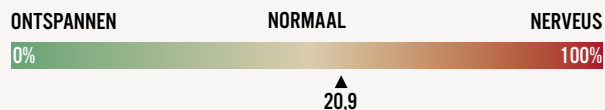
HOE DUUR IS DE DAX?

Koers-winstverhouding van de DAX op basis van verwachtingen van de winst voor de komende 12 maanden.



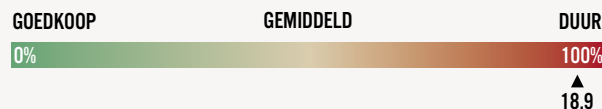
SENTIMENT DAX

De verwachte beweeglijkheid van de DAX volgens optiebeleggers (VDAX). Vaak gezien als angstbarometer van de beurs.



HOE DUUR IS DE EURO STOXX 50?

Koers-winstverhouding van 50 belangrijkste Europese aandelen op basis van verwachtingen van de winst voor de komende 12 maanden.



SENTIMENT EURO STOXX 50

De verwachte beweeglijkheid van de Euro Stoxx 50 volgens optiebeleggers (VSTOXX). Vaak gezien als angst-barometer van de beurs.

