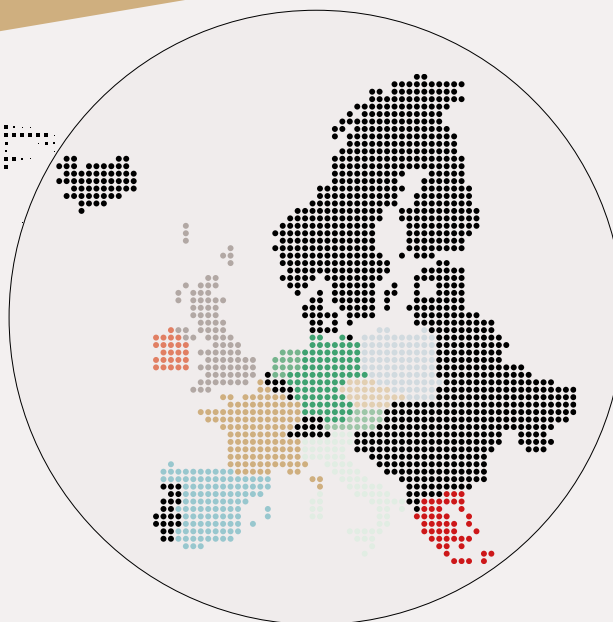


# INKOOPMANAGERS EUROPA

Geeft iedere maand een actuele status van de Europese productiesector.



## PRESTATIES

### Verandering Markt inkoopmanagersindex YTD

Frankrijk	8,7%
Oostenrijk	7,6%
Spanje	7,3%
Duitsland	6,3%
Italie	3,3%
Polen	2,9%
Verenigd Koninkrijk	1,8%
Nederland	1,4%
Ierland	0,4%
Tsjechie	-0,9%
Griekenland	-1,2%

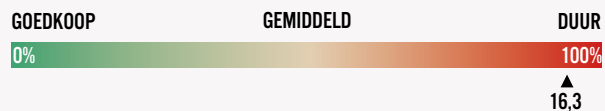
## PRESTATIES

### Stand Markt inkoopmanagersindex

Duitsland	60,7%
Nederland	59,6%
Oostenrijk	58,3%
Italie	56,9%
Tsjechie	56,5%
Frankrijk	56,1%
Verenigd Koninkrijk	55,1%
Polen	53,4%
Spanje	52,9%
Ierland	52%
Griekenland	49,4%

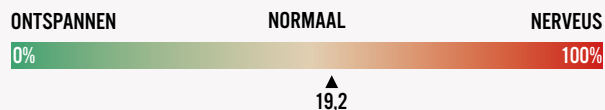
## HOE DUUR IS DE DAX?

Koers-winstverhouding van de DAX op basis van verwachtingen van de winst voor de komende 12 maanden.



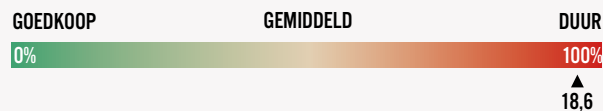
## SENTIMENT DAX

De verwachte beweeglijkheid van de DAX volgens optiebeleggers (VDAX). Vaak gezien als angstbarometer van de beurs.



## HOE DUUR IS DE EURO STOXX 50?

Koers-winstverhouding van 50 belangrijkste Europese aandelen op basis van verwachtingen van de winst voor de komende 12 maanden.



## SENTIMENT EURO STOXX 50

De verwachte beweeglijkheid van de Euro Stoxx 50 volgens optiebeleggers (VSTOXX). Vaak gezien als angst-barometer van de beurs.

