

INKOOPMANAGERS EUROPA

Geeft iedere maand een actuele status van de Europese productiesector.



PRESTATIES

Verandering Markt inkoopmanagersindex YTD

Griekenland	10,9%
Ierland	9,6%
Nederland	7,0%
Tsjechië	5,8%
Oostenrijk	3,5%
Verenigd Koninkrijk	3,4%
Frankrijk	3,0%
Italië	2,5%
Spanje	2,4%
Polen	1,8%
Duitsland	0,9%

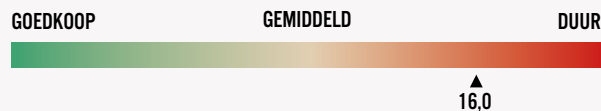
PRESTATIES

Stand Markt inkoopmanagersindex

■ Duitsland	58,3%
■ Nederland	58,2%
■ Verenigd Koninkrijk	57,5%
■ Ierland	57,2%
■ Tsjechië	57,0%
■ Oostenrijk	53,5%
■ Italië	52,8%
■ Polen	51,7%
■ Frankrijk	51,1%
■ Spanje	51,0%
■ Griekenland	46,9%

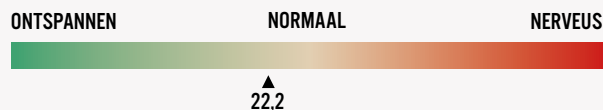
HOE DUUR IS DE DAX?

Koers-winstverhouding van de DAX op basis van verwachtingen van de winst voor de komende 12 maanden.



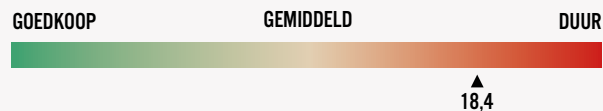
SENTIMENT DAX

De verwachte beweeglijkheid van de DAX volgens optiebeleggers (VDAX). Vaak gezien als angstbarometer van de beurs.



HOE DUUR IS DE EURO STOXX 50?

Koers-winstverhouding van 50 belangrijkste Europese aandelen op basis van verwachtingen van de winst voor de komende 12 maanden.



SENTIMENT EURO STOXX 50

De verwachte beweeglijkheid van de Euro Stoxx 50 volgens optiebeleggers (VSTOXX). Vaak gezien als angst-barometer van de beurs.

